



ESTADO DA PARAÍBA  
PREFEITURA MUNICIPAL DE CAAPORÃ



Rua Salomão Veloso, 30 – Centro – CEP: 58.326-000

E-MAIL: [pmcaapora@caapora.pb.gov.br](mailto:pmcaapora@caapora.pb.gov.br)

Home Page: [www.caapora.pb.gov.br](http://www.caapora.pb.gov.br)

672

Handwritten notes or scribbles in the upper left quadrant.

Handwritten symbols and characters, including a large curly brace and a small mark resembling a double quote.



Estado da Paraíba  
Prefeitura municipal de Caaporã

---

Lei n.º 672/2013

**DISPOE SOBRE O PLANO PLURIANUAL – PPA, PARA O PERÍODO DE 2014 A 2017 E ADOTA OUTRAS PROVIDÊNCIAS.**

**O PREFEITO CONSTITUCIONAL DE CAAPORÃ, ESTADO DA PARAÍBA**, no uso de suas atribuições, estabelecidas pela Lei Orgânica do Município e demais legislação em vigor, Faço saber que Câmara Municipal aprovou e eu sanciono a presente Lei.

Art. 1.º - Esta lei institui o Plano Plurianual para o quadriênio 2014 a 2017, em cumprimento ao disposto no Art. 165, § 1.º da Constituição Federal, estabelecendo, para o período, os programas com seus respectivos objetivos, indicadores e custos da Administração Municipal, para as despesas de capital e outras dela decorrente e para as relativas aos programas de duração continuada, na forma dos quadros anexos ao presente texto.

Art. 2.º - As prioridades e metas para o ano de 2014 conforme estabelecidas na Lei que dispõe sobre as Diretrizes Orçamentárias para aquele exercício, estão especificadas nos quadros anexos a presente Lei.

Art. 3.º - A exclusão ou alteração de programas constantes desta Lei, bem como a inclusão de novos programas, serão propostas pelo Poder Executivo, através de Projeto de Lei específico.



Art. 4.º - A inclusão, exclusão ou alteração de ações orçamentárias e de suas metas que envolvam recursos do orçamento municipal seguirão as diretrizes da Lei Orçamentária Anual – LOA.

Art. 5.º - Fica o Poder Executivo autorizado a alterar indicadores de programa e a incluir, excluir ou alterar ações e sua respectivas metas, sempre que tais modificações não requeiram mudança no orçamento do Município.

Art. 6.º - O Poder Executivo enviará a Câmara de Vereadores, até o dia 15 de abril de cada exercício, relatório de avaliação dos resultados da implantação deste Plano.

Art. 7.º - Esta Lei entra em vigor na data de sua publicação.

Gabinete do Prefeito de Caaporã, PB, 17 de dezembro de 2013.

  
**João Batista Soares.**  
Prefeito

)

)



ESTADO DA PARAÍBA  
16-PREFEITURA MUNIC. CAAPORA - GERAL  
Sistema de Planejamento do Plano Plurianual  
Anexo I - Demonstrativo da Receita PPA - Período: 2014 a 2017

Código	Descrição	2014	2015	2016	2017	Total
<b>Receitas Correntes</b>						
1000.00.00.00	RECEITAS CORRENTES	58.796.842,79	60.203.593,08	64.118.826,32	68.605.003,88	249.721.266,05
1100.00.00.00	RECEITA TRIBUTARIA	2.700.745,39	2.862.790,09	3.048.871,41	3.282.292,37	11.874.699,26
1110.00.00.00	IMPOSTOS	2.380.401,00	2.523.225,15	2.687.234,75	2.875.341,18	10.466.202,12
1112.00.00.00	IMPOSTOS S/ PATRIM. E RENDIDA	424.128,91	449.078,63	478.799,10	512.315,02	1.864.819,66
1112.02.00.00	I.P.T.U.	21.478,81	22.765,20	24.244,93	25.942,07	94.426,81
1112.04.00.00	IMPOSTO SOBRE A RENDA E PROVENTOS DE QO NATUREZA	358.024,89	379.506,17	404.174,07	432.466,25	1.574.171,38
1112.04.31.00	IRRF SOBRE OS RENDIMENTOS DO TRABALHO	358.024,69	379.506,17	404.174,07	432.466,25	1.574.171,38
1112.08.00.00	I.T.B.I.	44.827,81	47.305,26	50.380,10	53.906,70	196.219,87
1113.00.00.00	IMPOSTO S/ PRODUCAO E A CIRCULACAO	1.956.272,17	2.073.646,50	2.208.435,65	2.363.026,14	8.601.382,46
1113.05.00.00	I.S.S	1.956.272,17	2.073.646,50	2.208.435,65	2.363.026,14	8.601.382,46
1120.00.00.00	TAXAS	320.344,31	339.564,96	361.638,66	386.951,21	1.408.497,14
1121.00.00.00	TAXAS P/ EXERCICIO DE POLICIA	51.355,71	54.437,06	57.975,45	62.033,72	225.801,93
1121.31.00.00	Tx UTIL AREA DOM PUB-FEIRA MERCADOS	15.897,20	18.819,23	17.912,48	19.166,35	69.795,26
1121.99.00.00	OUTRAS TAXAS PELO EXERCICIO DO PODER DE POLICIA	35.458,51	37.617,82	40.062,97	42.867,37	156.036,67
1122.00.00.00	TAXAS P/ PRESTACAO DE SERVICOS	268.988,60	285.127,91	303.661,21	324.917,49	1.182.695,21
1122.28.00.00	TAXA DE DEMITERICOS	2.288,35	2.426,71	2.584,44	2.785,38	10.065,85
1122.99.00.00	TAXAS P/ PRESTACAO DE SERVICOS	266.699,25	282.701,20	301.076,77	322.132,11	1.172.629,36
1200.00.00.00	RECEITAS DE CONTRIBUICOES	2.011.399,81	2.132.083,58	2.270.669,01	2.429.615,84	8.843.768,04
1210.00.00.00	CONTRIBUICOES SOCIAIS	2.011.399,81	2.132.083,58	2.270.669,01	2.429.615,84	8.843.768,04
1210.28.00.00	CONTRIBUICOES PREV. REGIME PROPRIO	2.011.399,81	2.132.083,58	2.270.669,01	2.429.615,84	8.843.768,04
1210.29.07.00	CONTRIBUICOES DO SERVIDO ATIVO PARA RPPS	2.011.399,81	2.132.083,58	2.270.669,01	2.429.615,84	8.843.768,04
1300.00.00.00	RECEITA PATRIMONIAL	209.936,13	222.532,22	236.995,76	253.586,48	923.051,60
1310.00.00.00	RECEITAS IMOBILIARIAS	8.760,38	9.286,00	9.869,59	10.581,86	38.517,83
1311.00.00.00	ALUGUEIS	8.760,38	9.286,00	9.869,59	10.581,86	38.517,83
1311.99.00.00	ALUGUEIS	8.760,38	9.286,00	9.869,59	10.581,86	38.517,83
1320.00.00.00	RECEITAS DE VAL. MOBILIARIOS	201.175,75	213.246,22	227.126,17	243.004,62	884.533,77
1321.00.00.00	JURIS DE TITULOS DE RENDA	1.902,47	2.016,61	2.147,68	2.298,01	8.364,77
1321.99.00.00	OUTROS RENDIMENTOS DE TITULOS	1.902,47	2.016,61	2.147,68	2.298,01	8.364,77
1321.99.01.00	OUTROS RENDIMENTOS DE TITULOS	1.902,47	2.016,61	2.147,68	2.298,01	8.364,77
1325.00.00.00	REMUNERACAO DE DEPOSITOS BANCARIOS	198.989,66	210.928,98	224.639,32	240.364,04	874.922,00
1325.01.00.00	REMUNERACAO DE DEPOSITOS RECURSOS VINCULADOS	198.477,85	210.396,50	224.061,58	239.745,85	872.671,82
1325.01.02.00	RECEITA REM DEPOSITOS BANC. REC. VINC. - FUNDEB	3.704,80	3.927,18	4.182,44	4.475,21	16.289,72
1325.01.03.00	RECEITA REM DEPOSITOS BANC. REC. VINC. F. DE SAUDE	150.035,13	159.037,23	169.374,65	181.230,87	659.677,88
1325.01.05.00	REC DE REMUNERACAO DE DEPOSITOS BANCARIOS - MDE	10.059,48	10.553,04	11.358,13	12.151,05	44.220,70
1325.01.06.00	RECEITA DE REMUNERACAO DE DEP. BANCARIOS PLS	311,16	329,82	351,25	375,83	1.368,06
1325.01.09.00	RECEITA REM DEPOSITOS BANC. REC VINC. - CIDE	95,94	101,00	108,29	115,87	421,79
1325.01.10.00	RECEITA REM DEPOSITOS BANC. REC. VINC. - FNAS	16.858,47	17.869,97	19.031,51	20.363,71	74.123,66
1325.01.99.00	REC. REM OUTROS DEP BANCARIOS REC. NAO VINCULADOS	17.412,81	18.457,57	19.657,31	21.033,32	76.561,01
1325.02.00.00	REMUNERACAO DEP. RECURSOS NAO VINCULADOS	511,78	542,48	577,74	618,18	2.250,18
1325.02.99.00	REMUNERACAO OUTROS REC. NAO VINCULADOS	511,78	542,48	577,74	618,18	2.250,18
1328.00.00.00	REMUNERACAO DOS INVESTIMENTOS DO RPPS	283,62	300,63	320,17	342,58	1.247,00
1328.10.00.00	REMUNERACAO DOS INVESTIMENTOS RPPS EM RENDA FIXA	283,62	300,63	320,17	342,58	1.247,00
1700.00.00.00	TRANSFERENCIAS CORRENTES	51.766.212,47	54.881.585,07	58.427.587,93	62.517.518,90	227.592.904,37
1720.00.00.00	TRANSF. INTERGOVERNAMENTAIS	45.985.613,57	48.746.610,25	51.914.287,77	55.548.287,75	202.194.899,34
1721.00.00.00	TRANSFERENCIAS DA UNIAO	20.135.660,05	21.344.548,95	22.732.284,01	24.323.522,98	88.537.289,97
1721.01.00.00	PARTICIPACAO NA REC. DA UNIAO	13.055.995,42	13.838.323,33	14.738.879,34	15.770.600,88	57.404.799,97
1721.01.02.00	COTA-PARTE DO F.P.M.	13.035.844,28	13.819.054,94	14.717.293,91	15.747.504,05	57.320.697,99
1721.01.05.00	COTA - PARTE DO ITR	19.121,13	20.268,39	21.595,83	23.099,83	84.072,18
1721.22.00.00	TRANSF. COMP.FIN. PELA EXPLOR. REC. NATURAIS	504.702,93	534.985,10	569.759,12	609.642,24	2.219.089,39
1721.22.20.00	COTA-PARTE DA COMPENS. FINANÇ. REC. MINERAIS-CFEM	307.302,23	325.740,36	346.913,48	371.197,42	1.351.153,49
1721.22.40.00	COTA-PARTE PELO EXCEDENTE DA PRODUÇÃO DO PETRÓLEO	11.748,20	12.463,69	13.282,54	14.199,91	51.694,74
1721.22.70.00	COTA-PARTE FUNDO ESP. PETRÓLEO-FEP	185.652,50	196.791,65	209.583,10	224.253,91	816.281,16

(

(



ESTADO DA PARAÍBA  
16-PREFEITURA MUNIC. CAAPORA - GERAL  
Sistema de Planejamento do Plano Plurianual  
Anexo I - Demonstrativo da Receita PPA - Período: 2014 a 2017

Código	Descrição	2014	2015	2016	2017	Total
<b>Receitas Correntes</b>						
1721.33.00.00	TRANSFERÊNCIAS DE RECURSOS DO SUS	4.911.515,90	5.208.208,89	5.544.610,28	5.932.732,94	21.595.066,09
1721.33.11.00	ATENÇÃO BÁSICA	3.385.535,00	3.588.957,09	3.821.930,42	4.089.485,52	14.885.908,03
1721.33.11.10	RISO DE ATENÇÃO BÁSICA - PAJ FIXO	288.803,17	284.931,30	303.451,89	324.893,52	1.198.079,88
1721.33.11.31	SAÚDE DA FAMÍLIA	1.771.239,18	1.877.513,53	1.999.551,90	2.139.520,53	7.787.825,14
1721.33.11.32	AGENTES COMUNITÁRIOS DE SAÚDE	957.848,35	997.317,13	742.642,74	794.927,73	2.892.433,95
1721.33.11.33	SAÚDE BUCAL	393.010,06	417.228,66	444.346,39	475.450,63	1.730.035,74
1721.33.11.34	COMPENSAÇÃO DE ESPECIFICIDADES REGIONAIS	8.238,74	8.730,94	9.298,45	9.949,34	38.215,47
1721.33.11.40	PROGRAMA SAÚDE NA ESCOLA	32.599,50	34.558,47	38.801,57	38.377,67	143.334,21
1721.33.11.41	NÚCLEO DE APOIO À SAÚDE DA FAMÍLIA- NASF	293.200,00	268.382,00	285.837,46	305.846,10	1.153.275,56
1721.33.12.00	ATENÇÃO DE MAC AMBULATORIAL DE HOSPITALAR	1.127.764,52	1.195.430,37	1.273.133,34	1.362.252,66	4.958.580,89
1721.33.12.11	TETO MUNICIPAL MAC AMBULATORIAL E HOSPITALAR	753.910,32	799.144,93	851.089,35	910.665,60	3.314.810,20
1721.33.12.13	CEC - CENTRO ESPECIALIZADO ODONTOLOGIA	46.716,58	49.519,57	52.738,34	56.430,02	205.404,51
1721.33.12.14	CAPS - CENTRO DE ATENÇÃO PSICOSSOCIAL	327.137,62	346.765,87	369.305,65	395.157,04	1.438.366,18
1721.33.13.00	VIGILÂNCIA EM SAÚDE	123.206,03	130.598,38	139.087,28	148.823,38	541.715,07
1721.33.13.10	VIGILÂNCIA EPIDEMIOLÓGICA E AMBIENTAL EM SAÚDE	66.894,59	102.496,26	109.158,51	116.799,60	425.148,96
1721.33.13.20	VIGILÂNCIA SANITÁRIA	26.511,44	28.102,12	29.928,75	32.023,78	116.566,07
1721.33.14.00	ASSISTÊNCIA FARMACÊUTICA	275.010,43	291.511,05	310.459,26	332.191,40	1.209.172,14
1721.33.14.10	COMPONENTE BÁSICO DA ASSISTÊNCIA FARMACÊUTICA	275.010,43	291.511,05	310.459,26	332.191,40	1.209.172,14
1721.34.00.00	TRANSFERÊNCIA DA UNIAO PARA FNAS	181.597,02	192.492,83	205.004,85	219.355,17	798.449,87
1721.34.01.00	RECURSOS DO PETI	46.538,58	42.970,89	45.763,99	48.987,46	178.240,92
1721.34.03.00	TRANSFERÊNCIAS DO PAIF	44.588,08	47.240,02	50.310,82	53.832,38	195.949,08
1721.34.05.00	TRANSFERÊNCIA PROG. AGENTE JOVEM	59.311,35	62.870,04	66.956,59	71.643,05	260.781,04
1721.34.08.00	TRANSFERÊNCIA DO IJD - BOLSA FAMÍLIA	37.181,02	39.411,88	41.873,65	44.911,80	163.478,35
1721.35.00.00	TRANSFERÊNCIA DA UNIAO - FNDE	1.458.563,40	1.548.077,19	1.546.572,18	1.761.832,22	6.413.044,99
1721.35.01.00	RECURSOS DO SALÁRIO EDUCAÇÃO-MEC	108.084,75	114.589,83	122.016,86	130.558,04	475.229,48
1721.35.02.00	RECURSOS DO PDEE	16.981,28	18.010,75	19.181,44	20.524,14	74.707,61
1721.35.03.00	RECURSOS DO PNAE	299.249,38	317.204,31	337.822,59	361.470,17	1.315.746,45
1721.35.04.00	PROGRAMA NACIONAL TRANSPORTE ESCOLAR	929.793,02	985.590,60	1.049.643,33	1.123.118,38	4.088.135,33
1721.35.07.00	OUTRAS TRANSF DO FNDE	104.445,00	110.711,70	117.907,86	126.161,51	459.226,17
1721.36.00.00	TRANSF FINANCIJCMS-DESON- LC 81/96	24.306,30	25.783,61	27.438,24	29.358,91	106.886,06
1721.36.01.00	TRANSF FINANCIJCMS-DESON- LC 81/96	24.306,30	25.783,61	27.438,24	29.358,91	106.886,06
1722.00.00.00	TRANSFERÊNCIAS DOS ESTADOS	13.801.837,35	14.829.947,57	15.580.894,15	16.671.556,72	60.684.235,79
1722.01.00.00	PARTIC. NA RECEITA DO ESTADO	13.801.837,35	14.829.947,57	15.580.894,15	16.671.556,72	60.684.235,79
1722.01.01.00	COTA -PARTE DO ICMS	13.616.953,74	14.433.970,96	15.372.179,07	16.448.231,50	59.871.335,27
1722.01.02.00	PARTICIPAÇÃO NO I.P.V.A.	131.895,92	138.500,85	148.674,90	159.082,14	578.053,61
1722.01.04.00	COTA PARTE DO IPI EXPORTAÇÃO	14.879,69	15.500,37	16.571,79	17.731,81	64.543,57
1722.01.13.00	COTA PARTE CONTRIB.INT.DOMÍNO ECONÔMICO - CIDE	38.505,09	40.815,39	43.468,29	46.511,17	169.300,04
1724.00.00.00	TRANSFERÊNCIAS MULTIGOVERNAMENTAIS	12.048.129,17	12.771.013,73	13.601.129,81	14.553.208,67	52.973.479,18
1724.01.00.00	TRANSF. DO FUNDEB	11.114.385,53	11.781.248,66	12.547.029,82	13.425.321,90	48.868.985,91
1724.02.00.00	TRANSF. COMPLEMENTAÇÃO DO FUNDEB	933.743,64	989.765,07	1.054.099,79	1.127.886,77	4.105.492,27
1750.00.00.00	TRANSFERÊNCIA DE CONVENIOS	5.789.598,90	6.118.774,82	6.513.300,16	6.969.231,15	25.387.905,03
1751.00.00.00	CONVENIO COM A UNIAO	5.677.858,99	6.018.318,52	6.409.909,22	6.858.174,85	24.963.661,58
1751.02.00.00	CONV. COMINISTÉRIO DA EDUCAÇÃO	36.121,21	38.288,48	40.777,23	43.631,63	158.818,55
1751.03.00.00	CONV. COMINISTÉRIO ASSIST. SOCIAL	85.123,67	89.031,09	93.518,11	98.564,37	366.237,24
1751.99.00.00	OUTRAS TRANSF. DE CONVENIOS UNIAO	5.576.614,11	5.910.998,95	6.265.613,88	6.735.878,85	24.510.505,79
1752.00.00.00	CONVENIO COM O ESTADO	91.938,91	97.456,30	103.790,94	111.056,30	404.243,45
1752.02.00.00	TRANSF. CONV. ESTADOS DEST. PROG. EDUCAÇÃO	44.051,52	46.694,61	49.729,75	53.210,83	193.686,71
1752.99.00.00	OUTRAS TRANSF. CONV. DOS ESTADOS	47.887,39	50.761,69	54.061,19	57.845,47	210.506,74
1900.00.00.00	OUTRAS RECEITAS CORRENTES	117.549,19	124.802,12	132.701,21	141.990,26	516.042,78
1910.00.00.00	MULTAS E JUROS DE MORA	7.300,97	7.739,02	8.242,05	8.818,99	32.101,03
1919.00.00.00	MULTAS DE OUTRAS ORIGENS	7.300,97	7.739,02	8.242,05	8.818,99	32.101,03
1919.99.00.00	OUTRAS MULTAS	7.300,97	7.739,02	8.242,05	8.818,99	32.101,03

C

C



ESTADO DA PARAÍBA  
16-PREFEITURA MUNIC. CAAPORA - GERAL  
Sistema de Planejamento do Plano Plurianual  
Anexo I - Demonstrativo da Receita PPA - Período: 2014 a 2017

Código	Descrição	2014	2015	2016	2017	Total
<b>Receitas Correntes</b>						
1920.00.00.00	INDENIZACOES E RESTITUICOES	34.106,34	38.152,71	38.502,62	41.197,70	149.959,46
1921.00.00.00	INDENIZACOES	11.246,70	11.921,50	12.896,39	13.585,13	49.449,72
1921.00.00.00	RECEITAS DE OUTRAS INDENIZACOES	11.246,70	11.921,50	12.896,39	13.585,13	49.449,72
1922.00.00.00	RESTITUICOES	22.859,64	24.231,21	25.606,23	27.612,56	100.509,74
1922.00.00.00	OUTRAS RESTITUICOES	22.859,64	24.231,21	25.606,23	27.612,56	100.509,74
1930.00.00.00	RECEITA DA DÍVIDA ATIVA	39.500,88	41.943,01	44.569,29	47.796,13	173.977,31
1931.00.00.00	RECEITA DA DÍVIDA ATIVA TRIBUTARIA	8.905,38	10.500,76	11.103,30	11.866,13	43.556,57
1931.11.00.00	RECEITA DIV. ATIVA IMP. S/PROP. PREDIAL	8.905,38	10.500,76	11.103,30	11.866,13	43.556,57
1932.00.00.00	RECEITA DIV. ATIVA NAO TRIBUTARIA	29.662,60	31.442,25	33.465,99	35.930,00	130.420,74
1932.01.00.00	REG. DIV. A. CON. PREVIDENC. DO RPPS	29.662,60	31.442,25	33.465,99	35.930,00	130.420,74
1990.00.00.00	RECEITAS DIVERSAS	36.573,00	38.757,38	41.287,25	44.177,35	160.804,98
1990.99.00.00	OUTRAS RECEITAS	36.573,00	38.757,38	41.287,25	44.177,35	160.804,98
<b>Sub Total R\$</b>		<b>56.795.842,79</b>	<b>60.203.593,08</b>	<b>64.110.820,32</b>	<b>68.605.003,86</b>	<b>249.721.260,05</b>
<b>Receitas de Capital</b>						
2000.00.00.00	RECEITAS DE CAPITAL	14.014.322,92	14.855.182,27	15.820.769,08	16.928.222,89	61.618.497,16
2200.00.00.00	ALIENACAO DE BENS	844.000,00	894.640,00	952.791,60	1.019.487,01	3.710.918,61
2210.00.00.00	ALIENACAO DE BENS MOVEIS	844.000,00	894.640,00	952.791,60	1.019.487,01	3.710.918,61
2400.00.00.00	TRANSFERENCIAS DE CAPITAL	13.170.322,92	13.960.542,27	14.867.977,48	15.908.735,88	57.907.578,55
2470.00.00.00	TRANSF. DE CONVENIOS DA UNIAO	13.170.322,92	13.960.542,27	14.867.977,48	15.908.735,88	57.907.578,55
2471.00.00.00	TRANSF. DE CONVENIOS DA UNIAO	13.044.677,07	13.827.057,67	14.726.136,89	15.756.965,39	57.355.136,02
2471.01.00.00	TRANSF. CONV. UNIAO PARA O SUS	10.707.710,95	11.350.173,60	12.087.934,88	12.934.090,32	47.079.909,75
2471.01.01.00	TRANSFERENCIA DE CONVENIO DA UNIAO(PUNASA) SAN BAS	10.707.710,95	11.350.173,60	12.087.934,88	12.934.090,32	47.079.909,75
2471.02.00.00	TRANSF. CONVEMO DA UNIAO DEST. PROGRAMA EDUCACAO	972.015,19	1.030.336,10	1.097.307,94	1.174.119,49	4.273.778,72
2471.02.01.00	TRANSF. CONVEMO DA UNIAO DEST. A PROG. DE EDUCACAO	972.015,19	1.030.336,10	1.097.307,94	1.174.119,49	4.273.778,72
2471.99.00.00	OUTRAS TRANSF. CONVENIOS DA UNIAO	1.204.950,93	1.446.867,97	1.540.893,07	1.648.755,98	6.001.447,55
2471.99.01.00	OUTRAS TRANSF. DA UNIAO	292.930,47	310.506,29	330.689,19	363.837,43	1.287.963,38
2471.99.00.00	OUTRAS TRANSF. DA UNIAO	1.072.020,46	1.136.341,68	1.210.203,88	1.284.918,15	4.713.484,17
2472.00.00.00	TRANSF. CONVENIOS DOS ESTADOS	125.646,85	133.184,60	141.841,50	151.770,49	552.442,53
2472.99.00.00	OUTRAS TRANSF. CONVENIOS DOS ESTADOS	125.646,85	133.184,60	141.841,50	151.770,49	552.442,53
2472.99.01.00	CONVENIO CEHAP Nº 022/2010	31.550,00	33.549,00	35.729,68	38.230,75	139.159,43
2472.99.09.00	OUTRAS TRANSF. DA UNIAO	93.996,85	99.635,60	106.111,81	113.539,74	413.283,10
<b>Sub Total R\$</b>		<b>14.014.322,92</b>	<b>14.855.182,27</b>	<b>15.820.769,08</b>	<b>16.928.222,89</b>	<b>61.618.497,16</b>
<b>Intra-Orçamentárias Correntes</b>						
7000.00.00.00	INTRA-ORÇAMENTARIAS CORRENTES	1.698.681,78	1.800.802,67	1.917.841,83	2.051.870,74	7.468.003,02
7200.00.00.00	CONTRIBUICOES PREVIDENCIARIAS	855.574,78	906.909,26	965.858,35	1.033.468,44	3.761.810,84
7210.00.00.00	CONTRIBUICOES PREVIDENCIA	855.574,78	906.909,26	965.858,35	1.033.468,44	3.761.810,84
7210.29.00.00	CONTRIBUICOES PREV. REGIME PROPRIO	855.574,78	906.909,26	965.858,35	1.033.468,44	3.761.810,84
7210.29.01.00	CONTRIBUICOES PREV. PATRONAIS	51.595,51	54.591,24	58.248,17	62.323,40	226.858,32
7210.29.15.00	CONTRIBUICAO PREV. EM REG. DE PARCELAMENTO DEB RPPS	803.979,27	852.218,02	907.612,19	971.145,04	3.534.954,52
7210.29.15.01	CONTRIBUICAO EM REGIME DE PARCELAMENTO DE DEBITOS	803.979,27	852.218,02	907.612,19	971.145,04	3.534.954,52
7700.00.00.00	TRANSFERENCIA INTRA ORÇAMENTARIA	723.851,51	767.282,60	817.155,96	874.356,87	3.182.646,94
7720.00.00.00	TRANSFERENCIAS INTRA-ORÇAMENTARIA	723.851,51	767.282,60	817.155,96	874.356,87	3.182.646,94
7721.00.00.00	TRANSFERENCIAS INTRA-ORÇAMENTARIA	723.851,51	767.282,60	817.155,96	874.356,87	3.182.646,94
7721.01.00.00	TRANSFERENCIAS INTRA-ORÇAMENTARIA	723.851,51	767.282,60	817.155,96	874.356,87	3.182.646,94
7721.01.02.00	TRANSFERENCIAS INTRA-ORÇAMENTARIA	723.851,51	767.282,60	817.155,96	874.356,87	3.182.646,94
7900.00.00.00	TRANSFERENCIAS INTRA-ORÇAMENTARIA	119.255,49	126.410,81	134.627,51	144.051,43	524.345,24
7930.00.00.00	TRANSFERENCIAS INTRA-ORÇAMENTARIA	119.255,49	126.410,81	134.627,51	144.051,43	524.345,24
7932.00.00.00	TRANSFERENCIAS INTRA-ORÇAMENTARIA	119.255,49	126.410,81	134.627,51	144.051,43	524.345,24
7932.01.00.00	RECEITA DIV. ATIVA CONTRIB. PREVIDENCIARIAS	119.255,49	126.410,81	134.627,51	144.051,43	524.345,24
7932.01.07.00	RECEITA TRANSF. PATRONAL DO RPPS	119.255,49	126.410,81	134.627,51	144.051,43	524.345,24

C

C



ESTADO DA PARAÍBA  
16-PREFEITURA MUNIC. CAAPORA - GERAL  
Sistema de Planejamento do Plano Plurianual  
Anexo I - Demonstrativo da Receita PPA - Período: 2014 a 2017

Página : 4 / 4

Código	Descrição	2014	2015	2016	2017	Total
<b>Sub Total R\$</b>		1.698.681,78	1.800.602,67	1.917.841,83	2.051.676,74	7.468.803,02
<b>Receitas de Dedução</b>						
9000.00.00.00	DEDUÇÕES DA RECEITA CORRENTE	- 5.368.720,57	- 5.690.843,78	- 6.060.748,60	- 6.485.000,97	- 23.605.313,92
9100.00.00.00	DEDUÇÕES RECEITAS CORRENTES	- 5.368.720,57	- 5.690.843,78	- 6.060.748,60	- 6.485.000,97	- 23.605.313,92
9170.00.00.00	DEDUÇÕES RECEITAS CORRENTES	- 5.368.720,57	- 5.690.843,78	- 6.060.748,60	- 6.485.000,97	- 23.605.313,92
9172.00.00.00	DEDUÇÕES RECEITAS CORRENTES	- 5.368.720,57	- 5.690.843,78	- 6.060.748,60	- 6.485.000,97	- 23.605.313,92
9172.10.00.00	DEDUÇÕES RECEITAS TRANSF. UNIAO	- 2.611.193,08	- 2.767.864,66	- 2.947.775,85	- 3.154.120,16	- 11.480.953,74
9172.10.10.00	DEDUÇÕES RECEITAS TRANSF. UNIAO	- 2.611.193,08	- 2.767.864,66	- 2.947.775,85	- 3.154.120,16	- 11.480.953,74
9172.10.10.20	DEDUÇÃO DA RECEITA DO FPM - FUNDEB	- 2.507.368,86	- 2.763.810,99	- 2.843.458,70	- 3.149.600,00	- 11.464.138,55
9172.10.10.20	DEDUÇÃO DE RECEITA PY FORMAÇÃO FUNDEB - ITR	- 3.624,22	- 4.053,67	- 4.317,15	- 4.819,35	- 16.814,39
9172.13.00.00	DED DA REC. PYFORM. FUNDEB LEI 8766	- 4.861,06	- 5.152,72	- 5.487,64	- 5.871,77	- 21.373,19
9172.13.80.00	DEDUCAO RECEITA INFORMAC FUNDEB LEI 8766	- 4.861,06	- 5.152,72	- 5.487,64	- 5.871,77	- 21.373,19
9172.20.00.00	DEDUCAO RECEITA TRANSF. ESTADOS	- 2.752.666,43	- 2.917.826,40	- 3.107.485,11	- 3.325.009,65	- 12.102.986,99
9172.20.10.00	DEDUCAO RECEITA TRANSF. ESTADOS	- 2.752.666,43	- 2.917.826,40	- 3.107.485,11	- 3.325.009,65	- 12.102.986,99
9172.20.10.10	DEDUÇÃO DE REC PY FORMAÇÃO FUNDEB - ICMS	- 2.723.390,74	- 2.886.794,16	- 3.074.435,80	- 3.280.646,30	- 11.974.207,02
9172.20.10.20	DED DE RECBITA PY FORMAÇÃO DO FUNDEB - IPVA	- 28.339,78	- 27.920,16	- 29.734,97	- 31.816,41	- 115.811,32
9172.20.10.40	DED DE REC PY FORMAÇÃO FUNDEB - IPI EXPORTAÇÃO	- 2.835,91	- 3.112,06	- 3.314,34	- 3.546,34	- 12.908,65
<b>Sub Total R\$</b>		- 5.368.720,57	- 5.690.843,78	- 6.060.748,60	- 6.485.000,97	- 23.605.313,92
<b>Total Geral R\$</b>		67.140.126,92	71.169.534,24	75.794.488,63	81.100.102,52	295.203.252,31

C


C



ESTADO DA PARAÍBA  
16-PREFEITURA MUNIC. CAAPORA - GERAL  
Sistema de Planejamento do Plano Plurianual  
Anexo I - Demonstrativo da Despesa por Ação PPA - Período: 2014 a 2017

Página : 1 / 4

Código	Descrição	2014	2015	2016	2017	Total
<b>PROJETOS</b>						
1010	AQUISIÇÃO DE MOVEIS E EQUIPAM PY CAMARA MUNICIPAL	23.250,15	24.851,61	26.263,85	28.091,61	102.253,12
1011	AQUISIÇÃO DE VEICULO PY CAMARA MUNICIPAL	29.490,84	31.263,47	33.295,59	35.626,28	129.676,18
1014	AQUISIÇÃO DE MOVEIS E EQUIP PY GABINETE DO PREFEITO	18.711,20	17.713,87	18.955,27	20.185,83	73.476,17
1017	REFORMA E AMPLIACAO DE UNIDADES ESCOLARS	280.804,70	297.440,98	310.774,84	330.846,86	1.233.769,18
1018	AQUIS DE MOVEIS E EQUIPA PY AS UNIDADES ESCOLARES	77.710,86	82.373,29	87.727,55	93.886,47	341.679,07
1021	CONST DO PREDIO DA BIBLIOTECA DO ENSINO BASICO	20.090,15	27.855,55	29.453,16	31.514,88	114.713,74
1023	AQUISIÇÃO DE TRANSPORTE PY O ESCOLAR	757.152,40	802.581,54	854.748,34	914.581,79	3.329.065,07
1025	AQUIS DE VEICULOS PYTRANSP. ESC. CRIANCAS ESPECIAS	24.285,00	25.720,90	27.392,75	29.310,24	100.698,89
1026	AQUIS. MOV. EQUIP. PY SLA DE AULAS CRIANC. ESPECIAS	12.314,77	13.053,86	13.902,13	14.875,27	54.145,82
1029	AQUIS DE MOVEIS, EQUIP E INSTRU PY BANDA MUNICIPAL	24.987,17	26.486,40	28.208,01	30.182,57	109.864,15
1043	CONSTRUCAO E REFORMA DE UNIDADES HABITACIONAIS	217.054,50	230.077,77	245.032,62	262.165,11	954.350,20
1059	AQUIS DE MOV E EQUI PY SEC DE ESP E TURISMO	2.477,47	2.828,11	2.799,60	2.982,57	10.892,95
1062	AQUISIÇÃO DE MOV,MAQ, EQUIP E UTENSILIOS	21.859,80	23.171,17	24.677,29	26.404,70	96.112,76
1063	IMPLANTACAO DE PAVIMENTACAO EM PARALELEPIEDO	316.500,00	335.490,00	357.208,85	382.307,92	1.391.596,47
1064	REPOSICAO DE PAVIMENTACAO EM PARALELEPIEDOS	83.290,50	88.258,23	93.962,88	100.572,38	366.082,00
1065	AMPLIACAO, REFORMAS E MANUTENCAO DE CEMITERIOS	38.890,38	41.011,80	43.677,58	46.734,98	170.114,72
1066	IMPLANT E RECLUP DE GALERIAS DE DRENAGEM PLUVIAL	55.448,42	58.775,32	62.585,71	66.977,40	243.796,85
1070	IMPLANTACAO E RECUPERACAO DE PRACAS PUBLICAS	70.786,22	75.032,33	79.908,43	85.503,09	311.230,07
1071	CONST, AMPLAC. E RECLUP DO MERCADO PUBLICO	84.400,00	89.484,00	95.279,16	101.848,70	371.091,86
1073	IMPLANTACAO E AMPLIA DA REDE DE ABAST D'AGUA	6.118,34	6.488,50	6.908,12	7.391,68	26.905,64
1076	IMPLANTACAO DE ESCRITOTORIOS DO SAAE	1.220,84	1.294,09	1.378,20	1.474,67	5.367,80
1077	IMPLANTACAO DE HIDROMETROS	7.807,00	8.275,42	8.813,32	9.430,25	34.325,99
1078	AQUISIÇÃO DE MOVEIS, EQUIP E UTENCILIOS PY SAAE	3.038,84	3.222,23	3.431,67	3.671,88	13.365,62
1080	AQUISIÇÃO DE MOVEIS E EQUIPAMENTOS PARA O IPSEC	5.201,15	5.513,21	5.871,66	6.292,56	22.868,48
1081	CONST AMPLIAC E REF DE UNIDADE DE SAUDE DA FAMILIA	935.478,38	991.808,12	1.058.082,04	1.129.987,02	4.113.137,14
1083	AQUIS DE MOVEIS E EQUIP PIAS UND DE SAUDE FAMILIA	5.273,00	5.591,50	5.954,94	6.371,78	23.193,22
1085	AQUISIÇÃO DE MOTOS PARA AGENTES DO PACS	12.553,38	13.308,56	14.171,48	15.163,48	55.194,88
1105	AQUIS DE MOVEIS E EQUIP PY SEC DE SAUDE	2.359,50	2.501,07	2.683,63	2.890,68	10.374,28
1107	AQUIS DE MOVEIS PY IMPLANT DE PROJ SAUDE PUBLICA	84.558,15	89.032,89	95.458,81	102.140,92	371.191,57
1114	AQUIS DE EQUIP E UTENS PY VIG ANB EM SAUDE	1.324,32	1.493,77	1.685,01	1.598,86	5.822,76
1117	AMPLIAC DO SIST DE EBDOT SANITARIO	124.035,66	131.477,79	140.023,84	148.825,50	545.352,79
1118	CONSTRUC DE MODULOS SANIT DOMICILIARES-MSD	147.887,42	156.739,48	166.027,52	176.012,44	646.140,84
1137	AQUISIÇÃO DE BICICLETAS PY OS AGENTES DO PACS	13.243,20	14.037,79	14.950,24	15.988,75	58.227,98
1140	CONSTRUCAO, AMPLI E REF DE POSTOS DE SAUDE	82.821,68	87.888,98	93.610,28	100.162,90	364.583,93
1141	AQUISIÇÃO DE AMBULANCIA	88.180,59	72.250,22	75.948,48	82.332,73	299.690,02
1151	CONST, AMPL E REF DE GINAS, QUADRAS, CAMPOS FUTEBOL	253.200,00	268.392,00	285.037,48	305.846,10	1.113.275,58
1153	IMPLANT E MANUT. DO CENTRO DE ESPECIAL. ODONT.-CEO	150.658,22	159.597,71	170.078,06	181.863,62	662.417,51
1154	CONSTRUCAO DO CENTRO DE TREINAMENTO POLIESPORTIVO	21.100,00	22.366,00	23.819,79	25.487,17	92.772,96
1155	CRIACAO DO PCLO TURISTICO CAAPORA/CUPISSURA	16.825,60	16.774,50	17.864,84	19.116,37	69.579,71
1161	CONTRUCAO DE GALPões NO DISTRITO INDUSTRIAL	13.071,45	13.855,73	14.756,35	15.789,29	57.472,82
1162	CAPACITACAO DOS FUNCIONARIOS	5.182,51	5.493,48	5.850,53	6.260,00	22.786,58
1163	MODERNIZACAO DAS FEIRAS MUNICIPAIS	12.505,38	13.255,70	14.117,32	15.105,53	54.983,93
1164	AQUISIÇÃO DE MOVEIS E EQUIPAMENTOS	7.802,78	8.270,94	8.808,55	9.425,14	34.307,41
1920	AQUIS DE MOV E EQUI E UTENS PY CRECHES MUNICIPAL	23.595,07	25.010,77	26.035,47	28.501,02	103.743,33
1921	CONSTRUCAO E REFORMAS DAS CRECHES MUNICIPAIS	401.058,09	425.119,45	452.752,21	484.444,88	1.763.372,61
1922	AQUISIÇÃO DE IMOVEIS	11.767,53	12.505,38	13.318,22	14.250,49	51.871,62
1923	AQUISIÇÃO DE IMOVEL	12.483,58	13.243,19	14.103,99	15.091,26	54.932,02
1924	CONST DO CRAS EM PARCERIA COM O GOVERNO FEDERAL	35.410,28	37.534,80	39.974,66	42.772,88	155.692,73
1926	CONSTRUCAO DA CASA DA CIDADANIA	23.210,00	24.802,60	26.201,76	28.035,88	102.050,24
1927	AQUISIÇÃO DE IMOVEIS	35.392,61	37.518,16	39.054,71	42.751,53	156.615,01
1928	CONSTRUCAO DA ESCOLA INTEGRAL	63.300,00	67.098,09	71.459,37	76.461,52	278.318,88
1931	CONSTRUCAO DE ABRIGO PARA IDOSOS	21.100,00	22.366,00	23.819,79	25.487,17	92.772,96





ESTADO DA PARÁ  
 16-PREFEITURA MUNIC. CAAPORA - GERAL  
 Sistema de Planejamento do Plano Plurianual  
 Anexo I - Demonstrativo da Despesa por Ação PPA - Período: 2014 a 2017

Código	Descrição	2014	2015	2016	2017	Total
<b>PROJETOS</b>						
1034	REFORMA MANUTENCAO E AMPLIACAO DA SEC DE EDUCACAO	31.650,00	33.548,00	35.728,00	38.230,75	139.156,75
1035	AQUISICAO DE MOVEIS E EQUIPAMENTOS SEC DE EDUCACAO	31.650,00	33.548,00	35.728,00	38.230,75	139.156,75
1036	CONSTRUCAO DE UNIDADE ESCOLAR	52.750,00	55.915,00	59.549,47	63.717,93	231.932,40
1041	CONSTRUCAO DO CENTRO CULTURAL	211.000,00	223.680,00	238.187,90	254.871,75	927.739,65
1043	REFORMA E RECUPER. DO SISTEMA DE ABASTEC. DE AGUA	2.184,40	2.320,00	2.477,25	2.650,65	9.632,30
1044	DESAPROPRIACAO DE AREAS P IMP. DE ACOES DE INT. PU	232.105,00	248.028,00	262.017,89	280.358,92	1.022.528,81
1045	RECUPERACAO DO GINASIO ESPORTIVO	23.737,50	25.161,75	26.767,28	28.673,05	104.339,58
1048	IMPLANTACAO DO SANEAMENTO BASICO	8.691.599,01	9.181.294,95	9.778.079,12	10.482.544,65	38.133.517,73
1048	CONSTRUCAO E COBERTURA DE GINASIO DE ESPORTES	105.500,00	111.830,00	119.098,95	127.436,87	463.864,82
1049	AQUISICAO DE VEICULO PARA A SECRETARIA DE SAUDE	42.200,00	44.732,00	47.639,38	50.974,35	185.545,73
1050	AQUISICAO DE MOVEIS E EQUIPAMENTOS	25.314,81	27.893,80	29.708,89	31.780,37	114.707,87
1051	AQUISICAO DE UMA MOTO	10.550,00	11.183,00	11.909,89	12.743,58	46.386,47
1052	CONSTRUCAO E IMPLANTACAO DE USINA DE COMPOSTAGEM	5.275,00	5.591,50	5.954,94	6.371,78	23.193,22
1053	RECONSTRUCAO DE CASA PARA AGRICULTORES FAMILIARES	13.371,90	14.174,21	15.095,53	16.152,21	58.793,85
1054	CONSTR. AMPLIA E REF. DO SIST. DE ABAST. DE AGUA Z.R.	19.136,38	20.284,56	21.603,05	23.115,28	84.139,27
1055	CAPACITACAO DOS PESCADORES ARTESANAS	22.165,00	23.484,30	25.010,77	26.781,52	97.441,59
1056	CONSTRUCAO DE SEDE DA COLONIA DE PESCADORES DE CAA	12.680,00	13.419,80	14.291,87	15.292,30	55.693,77
1057	CONSTRUCAO, AMPLIE RECUP. DA MALHA VIARIA RURAL EST	18.948,57	17.085,48	18.133,23	20.472,55	74.639,83
1058	AQUISICAO MOVEIS E EQUIP. SEC. PLANEJADME E FINANÇAS	20.411,71	21.638,41	23.042,77	24.655,76	89.748,65
<b>Sub Total R\$</b>		<b>14.312.134,53</b>	<b>15.170.882,40</b>	<b>16.156.868,15</b>	<b>17.287.955,94</b>	<b>62.927.920,82</b>

**ATIVIDADES**

2001	MANUTENCAO DAS ATIVIDADES CAMARA MUNICIPAL	2.018.735,81	2.139.859,95	2.278.950,04	2.438.477,39	8.876.023,99
2002	MANUTENCAO DAS ATIVIDADES DO GABINETE DO PREFEITO	694.498,13	736.188,01	784.018,93	838.900,25	3.053.585,32
2008	MANUT E DESEV DAS ATIV DA SEC EDU CUL-CULTURA	43.178,88	45.789,71	48.744,74	52.158,87	189.852,20
2010	MANUT E DESEV DAS ATIV DE DESP AMADOR NO MUNICIPIO	105.767,81	112.113,65	119.401,04	127.759,11	465.041,61
2011	MANUT E DESEV DAS ATIV DE TURISMO NO MUNICIPIO	691.505,57	732.585,80	780.846,83	835.285,47	3.040.227,67
2013	MANUTENCAO DAS ATIV DA SEC DE TRAB E ACOAO SOCIAL	2.290.138,42	2.427.546,72	2.585.337,25	2.788.310,85	10.091.333,24
2014	MANUT DAS ATIV ADMINIT DA SEC DE INFRA ESTRUTURA	3.073.723,91	3.258.147,34	3.468.928,91	3.712.621,79	13.513.421,95
2018	MANUTENCAO E DESEV. DAS ATIVIDADES DO SAAE	220.245,84	233.480,39	248.635,52	266.040,00	968.381,75
2027	MANUTENCAO DAS ATIV DA PROCURADORIA JURIDICA	259.397,74	274.981,80	292.834,10	313.332,40	1.140.525,94
2031	REALIZACAO DE CURSO DE FORMA CONTINUADA PROF ENS FUND	13.813,47	14.642,27	15.594,01	16.685,58	60.735,33
2032	DISTRIBUICAO DE FARDAMENTO ESCOLAR	72.785,00	77.162,70	82.178,27	87.990,74	320.116,71
2033	DISTRIBUICAO DE REFEICOES DE MERENDA ESCOLAR	442.477,08	469.025,88	499.512,34	534.478,20	1.945.493,30
2035	MANUT. DAS ATIVIDADES DO PDEE NAS ESCOLAS	16.891,28	18.016,75	19.181,44	20.524,14	74.613,61
2036	MANUTENCAO DO TRANSPORTE ESCOLAR DO MUNICIPIO	177.484,08	188.111,82	200.339,19	214.382,93	780.318,02
2043	AQUISICAO DE FARDAMENTOS P/ BANDA MARCIAL	12.483,58	13.243,19	14.103,90	15.081,28	54.911,95
2045	MANUTENCAO ATIV DE APOIO AS GESTANTES E NUTRIZES	2.359,50	2.501,07	2.663,83	2.850,08	10.374,48
2046	MANUTENCAO DAS ATIV DOS CONSELHOS MUNICIPAIS	56.052,87	59.428,74	63.289,47	67.718,73	246.489,81
2047	DIST DE CESTAS DE ALIMENTOS P/ FAMILIAS CARENTES	11.821,12	12.530,38	13.344,85	14.278,88	51.975,33
2048	DISTRIB. DE LEITE, SOPA E PAO P/ FAMILIAS CARENTES	188.559,72	176.553,30	188.029,28	201.191,30	754.333,60
2052	MAN ATIV DE APOIO AS VIT. DE VIOLENCIA EXPL SEXUAL	3.748,00	3.972,84	4.231,16	4.527,38	16.479,38
2053	MANUT DE ATIV DE APOIO AOS ARTESANOS RES NO MUNICI	6.240,78	6.621,58	7.051,98	7.545,61	27.459,95
2054	APOIO EMERGENCIAL PARA FAMILIAS DESABRIÇADAS	6.240,78	6.621,58	7.051,98	7.545,61	27.459,95
2055	MANUT DAS ATIV DA ATENCAO INTEGRAL A FAMILIA	44.588,06	47.240,02	50.310,62	53.832,30	195.970,00
2056	REALIZACAO DE TORNEIOS E EVENTOS ESPORTIVOS	26.475,22	28.003,73	29.867,87	31.980,02	116.326,84
2065	MANUTENCAO DOS VEICULOS E MAQUINAS SEC INFRA ESTRU	8.992,42	9.531,98	10.151,53	10.862,13	39.538,06
2068	IMPLANT DE MELHORIAS DA REDE DE ILUMINACAO PUBLICA	16.788,43	17.798,79	18.953,58	20.280,33	73.820,13
2067	IMPLAT DE PROJETOS DE ARBOR NAS AREAS URBANAS	6.328,86	6.708,33	7.145,43	7.645,61	27.828,23
2088	MANUTENCAO DO SERVICO DE LIMPEZA URBANA	634.888,00	672.780,28	710.499,26	766.654,22	2.784.822,76
2072	MANUTENCAO DAS ATIVIDADES DO IPSEC	255.538,40	270.870,70	288.477,20	308.670,70	1.123.557,00
2073	MANUTENCAO DOS SERV DE ATENCAO BASICA A SAUDE- PAB	1.437.519,14	1.523.770,28	1.622.816,34	1.738.412,41	6.322.518,17





ESTADO DA PARAÍBA  
16-PREFEITURA MUNIC. CAAPORA - GERAL  
Sistema de Planejamento do Plano Plurianual  
Anexo I - Demonstrativo da Despesa por Ação PPA - Período: 2014 a 2017

Código	Descrição	2014	2015	2016	2017	Total
<b>ATIVIDADES</b>						
2074	REALIZ. DE CURSOS DE CAPAC. P/ PROFISSIONAIS DO PSF	3.275,00	5.591,50	5.904,94	6.371,78	23.193,22
2076	CAPACITACAO DOS AGENTES DO PACS	3.310,80	3.509,44	3.737,55	3.999,17	14.566,96
2077	MANUTENCAO DAS ATIVIDADES DE SAUDE BUCAL	509.436,27	540.002,44	575.102,59	615.359,77	2.239.901,07
2078	EXEC. PROG. SALARIO EDUCACAO	2.594,75	2.739,83	2.917,91	3.122,16	11.384,65
2079	DISTRIBUICAO DE KITS DE ESCOVACAO BUCAL	2.270,85	2.407,10	2.663,58	2.743,00	9.984,51
2080	MANUTENCAO DO LABORATORIO DE PROTESE DENTARIA	15.761,70	16.707,40	17.793,38	19.038,91	69.301,39
2081	CAPACITACAO DOS PROFISSIONAIS DO SAUDE BUCAL	2.648,04	2.807,55	2.990,04	3.189,34	11.645,57
2082	MANUTENCAO DAS ATIV DO NUCLEO DE FISIOTERAPIA	144.074,01	152.719,08	162.645,82	174.031,02	633.470,53
2083	MANUTENCAO DAS ATIV DO CAPS	702.679,48	744.637,04	793.251,44	848.779,04	3.089.543,98
2084	MANUTENCAO DAS ATIV DOS PROG ESPECIAS DE SAUDE	141.467,48	149.655,52	159.702,62	170.881,80	622.007,42
2086	AQUIS. GENER. ALIMENTICIOS P/ O PREPARO DE REFEICAOES	23.041,20	24.423,67	26.011,20	27.831,98	101.308,05
2087	CAPACITACAO P/ OS PROFISSIONAIS DO CAPS	7.008,50	7.492,61	7.978,82	8.538,19	31.078,92
2088	MANUTENCAO DO LABORATORIO DE ANALISE CLINICA	271.191,27	287.462,74	306.147,81	327.578,15	1.192.379,97
2089	MANUTENCAO DAS ATIVIDADES ADMINIST. DA SEC DE SAUDE	5.890.525,09	6.239.716,59	6.645.296,10	7.110.469,03	25.885.008,87
2090	CAPAC. P/ PROF. DA UNID. CONTROLE, REGULACAO, AVALIACAO	23.526,28	24.941,03	26.562,19	28.421,54	103.451,04
2091	MANUTENCAO DA FARMACIA BASICA	275.010,43	291.511,05	310.459,20	332.191,40	1.209.172,14
2092	DISTRIBUICAO DE MEDICACAO COMPLEMENTAR	135.332,76	143.452,72	152.777,14	163.471,53	595.034,15
2095	MANUT. DAS ATIV. DE VIGIL. EPIDEMIOLÓGICA E AMBIENTAL	84.045,84	89.608,66	106.168,45	113.800,24	413.503,32
2096	CAPAC. P/ PROF. DA VIGILAN. AMBIENTAL EM SAUDE	1.324,32	1.403,77	1.495,01	1.599,06	5.822,76
2097	MANUTENCAO DA UNIDADE DE VIGILANCIA SANITARIA	135.178,44	143.287,02	162.600,67	163.292,71	594.368,84
2098	CAPACIT. DOS PROFISSIONAIS DA VIGILANCIA SANITARIA	2.110,00	2.236,60	2.381,97	2.548,70	9.277,27
2099	ATIVIDADE DO PROJETO EM EDUCACAO E SAUDE	26.935,01	28.552,06	30.407,94	32.536,49	118.432,40
2125	MANUTENCAO DAS ATIVIDADES DO PETI	40.538,59	42.970,89	45.763,89	48.967,40	178.240,92
2126	ATEND. E BENEFICIOS A POPUL. CARENTE DO MUNICIPIO	29.540,00	31.312,40	33.347,70	35.882,03	129.882,13
2127	OPERACAO E MANUTENCAO DO SISTEMA DE AGUA	29.296,72	29.962,72	31.910,29	34.144,01	124.283,74
2128	MANUTENCAO DAS ATIVIDADES DA EDUCACAO INFANTIL	190.398,97	207.122,80	220.585,88	236.029,90	854.137,55
2130	DIST. DE CESTAS DE PEIXE P/ FAMILIA CARENTE SGM SAN	381.480,00	404.347,60	430.630,16	460.774,30	1.677.232,06
2132	MANUTENCAO DAS ATIVIDADES DO PACS	652.706,14	691.898,50	739.639,05	789.418,74	2.869.833,33
2139	CONCESSAO DE BOLSA DE ESTUDIOS	6.259,78	6.834,30	7.066,62	7.560,10	27.518,70
2138	MANUT. DAS ATIVIDADES DO CONTROLE INTERNO	83.379,88	88.382,87	94.127,54	100.710,48	366.600,55
2140	RESSGATE DAS MANIFEST. TRADICIONAIS DO MUNICIPIO	29.722,82	31.505,87	33.553,85	35.902,81	130.685,06
2141	CONTRIBUICAO PARA ENTIDADES DE SAUDE	1.417.591,23	1.502.646,70	1.600.319,73	1.712.341,04	6.232.897,70
2142	IMPLANTACAO E MANUT. DE CURSOS PROFISSIONALIZANTES	10.473,40	11.101,89	11.823,41	12.651,04	46.049,65
2143	CONTRIB. P/ ENTIDADES DESPORTIVAS PROFISSIONAIS	11.797,53	12.505,38	13.318,22	14.250,49	51.871,62
2149	MANUTENCAO DAS ATIVIDADES DO NASE	25.010,77	26.511,41	28.234,85	30.211,07	109.967,90
2151	MANUTENCAO DAS ATIVIDADES DO CEO	3.888,38	3.888,46	4.141,20	4.431,08	16.129,10
2153	REALIZACAO DE FESTAS E EVENTOS	1.085.335,47	1.150.455,59	1.225.235,20	1.311.001,66	4.772.027,92
2154	MANUTENCAO DA GESTAO DEMOCRATICA	170.093,88	180.288,89	192.007,66	205.448,19	747.828,60
2155	MANUTENCAO DAS ATIV. DA ASSESSORIA DE COMUNICACAO	159.918,15	168.559,23	179.515,58	192.061,67	699.174,63
2156	MANUTENCAO DAS ATIV. DA SEC. DE ASS. INSTITUCIONAIS	112.356,57	119.097,60	129.639,32	136.718,07	498.011,92
2160	URBANIZACAO DAS PRAÇAS PÚBLICAS	11.742,16	12.446,67	13.255,70	14.183,56	51.628,11
2161	MANUTENCAO DAS ATIVIDADES DA SECRETARIA	295.185,71	302.298,85	321.048,14	344.482,38	1.263.015,06
2164	PAGAMENTOS DE INATIVOS E PENSIONISTAS	2.856.009,17	2.815.389,72	2.998.388,75	3.208.254,58	11.878.002,20
2165	ENCARGOS COM PASEP - MDE	21.572,56	22.866,91	24.353,25	26.067,87	94.859,60
2166	ENCARGOS COM PASEP-SAÚDE	11.797,53	12.905,38	13.318,22	14.250,49	51.871,62
2170	REFORMAR EQUIPAR. E MANTER PREDIOS PUBLICOS MUNICIPI	41.058,75	43.522,27	46.351,21	49.595,79	180.528,02
2171	MANUTENCAO DAS ATIVIDADES DO SAUDE DA FAMILIA	844.606,20	895.282,57	953.475,93	1.020.219,24	3.713.583,94
2172	MANUT. DAS ATIVIDADES PROG. SAUDE NA ESCOLA - PSE	32.599,50	34.555,47	36.801,57	39.377,67	143.334,21
2173	MANUTENCAO DAS ATIVIDADES DO NASF	253.200,00	269.392,00	285.837,48	303.840,10	1.112.370,58
2174	MANUT. DAS ATIV. DE MAC. HOSPITALAR E AMBULATORIAL	737.138,28	781.354,45	832.153,13	890.403,84	3.241.050,70
2175	MANUTENCAO DAS ATIVIDADES DO SALARIO EDUCACAO	105.500,00	111.830,00	119.098,05	127.435,87	463.864,92
2176	MANUT. DAS ATIV. ADMINISTRATIVAS DA SEC. DE EDUCACAO	124.091,35	132.490,83	141.102,73	150.879,82	548.564,83





Código	Descrição	2014	2015	2016	2017	Total
<b>ATIVIDADES</b>						
2777	RESERVA ORÇAMENTÁRIA DO RPPS	23.051,22	24.434,29	25.022,51	27.844,05	101.352,10
2901	DESENV DAS ATIV DO PROJ JUVEM ADOLESCENTE	59.311,36	62.670,04	66.955,59	71.643,55	260.781,54
2902	DESENV DAS ATIV DO IGD - PROGRAMA BOLSA FAMILIA	5.198,57	5.510,48	5.959,85	6.279,48	22.857,17
2910	MANUTENCAO DAS ATIVIDADES DAS CRECHES MUNICIPAIS	576.890,55	717.503,98	794.141,73	817.631,65	2.076.167,91
2913	DESENV DAS ATIV DA EDUCACAO ESPECIAL	44.057,29	45.700,72	49.736,26	53.217,79	193.712,06
2914	MANUTEN DAS ATIV DA EDUC DE JOVENS E ADULTOS	144.171,79	152.822,05	162.755,49	174.148,37	633.697,68
2915	DESENV DAS ATIV DO IGOBF	31.992,40	33.901,39	38.104,98	38.632,32	140.621,14
2918	PAGAMENTO DE OUTROS BENEFÍCIOS PREVIDENCIÁRIOS	8.424,42	8.929,88	9.510,32	10.176,04	37.040,66
2919	MANUTENÇÃO DAS ATIVIDADES DA SEC CONTROLE INTERNO	78.067,80	82.773,06	88.153,30	94.324,03	343.338,19
2920	MANUTENÇÃO DA ATIV.SEC.MEIO AMBIENTE AGROP.E PESCA	471.873,41	499.973,81	532.472,10	569.745,14	2.073.864,46
2921	MANUTENÇÃO DA USINA DE COMPOSTAGEM	6.252,70	6.627,80	7.088,67	7.552,77	27.492,00
2922	MANUTENÇÃO E DESENV DAS ATIV.DA SEC.PLANADM E FIN	3.227.841,70	3.421.512,57	3.643.911,41	3.898.983,78	14.192.251,46
2923	INCENTIVO A DEFESA CONTRA FEBRE AFTOSA	6.504,88	6.895,15	7.343,33	7.857,36	28.600,70
2924	INCENTIVO A AGRICULTURA FAMILIAR	13.713,17	14.535,96	15.480,79	16.094,44	60.294,36
2925	REALIZAÇÃO DE CURSOS DE CAPACITAÇÃO P/SESV MUNICIP	17.343,81	18.914,22	20.143,64	21.553,69	78.455,16
2926	ENCARGOS COM PASEP	29.410,94	31.175,59	33.202,00	35.326,14	129.314,67
2927	AMORTIZAÇÃO DA DÍVIDA CONTRA C/FGTS, INSS E IPSEC	995.249,24	1.054.984,19	1.123.536,80	1.202.164,44	4.375.934,73
2928	AMORTIZAÇÃO DA DÍVIDA CONTRATADA COM PRECATÓRIO	21.100,00	22.360,00	23.819,79	25.487,17	92.772,96
2929	AMORTIZAÇÃO DA DÍVIDA CONTRATADA	593.892,35	629.626,89	670.445,07	717.376,22	2.611.230,53
2930	MANUT.E DESENV.DAS ATIVIDADES DO ENSINO FUNDAMENTAL	15.160.080,65	16.069.685,48	17.114.215,03	18.312.210,08	66.656.191,24
2931	MANUTENÇÃO DAS ATIVIDADES DO SAMU	379.800,00	402.688,00	428.756,22	458.799,15	1.669.913,37
2999	RESERVA DE CONTINGENCIA	37.480,77	39.729,61	42.312,03	45.273,87	164.796,28
<b>Sub Total R\$</b>		<b>52.627.592,39</b>	<b>55.997.671,84</b>	<b>59.837.520,48</b>	<b>63.812.148,68</b>	<b>232.275.331,69</b>
<b>Total Geral R\$</b>		<b>87.940.128,02</b>	<b>71.188.534,24</b>	<b>75.794.488,63</b>	<b>81.100.102,62</b>	<b>295.203.252,51</b>





Programa : 0025 SANEAMENTO BASICO  
Objetivo : AMPLIACAO DOS SERVICOS DE SANEAMENTO OFERECIDOS A POPULACAO.  
Público Alvo : POPULAÇÃO EM GERAL

Indicadores		Unidade de Medida	Índice mais Recente		Índice Final PPA			
01-Descrição da Ação	02-Produto	03-Unidade de Médida	Tipo	2014	2015	2016	2017	Total
Projeto: 1946-IMPLANTAÇÃO DO SANEAMENTO BASICO			Meta Física R\$	1,00	1,00	1,00	1,00	4,00
Outros		UNID	Valores R\$	8.661.599,01	9.181.294,95	9.778.079,12	10.462.544,65	38.083.517,73
Total Programa R\$			Meta Física R\$	1,00	1,00	1,00	1,00	4,00
			Valores R\$	8.661.599,01	9.181.294,95	9.778.079,12	10.462.544,65	38.083.517,73






ESTADO DA PARAÍBA  
16-PREFEITURA MUNIC. CAAPORA - GERAL  
Sistema de Planejamento do Plano Plurianual  
Anexo II-Programas Finalísticos Período: 2014 a 2017

Página : 2 / 40

Programa : 0026 SAÚDE DA FAMÍLIA  
Objetivo : LEVAR SERVIÇOS DE SAÚDE AS FAMÍLIAS DE BAIXA  
Público Alvo : POPULAÇÃO

Indicadores		Unidade de Medida	Índice mais Recente		Índice Final PPA			
01-Descrição da Ação	02-Produto	03-Unidade de Médida	Tipo	2014	2015	2016	2017	Total
Atividade: 2149-MANUTENÇÃO DAS ATIVIDADES DO NASE			Meta Física R\$	1,00	1,00	1,00	1,00	4,00
Serviços			Valores R\$	25.010,77	26.511,41	28.234,65	30.211,07	109.967,90
Atividade: 2171-MANUTENÇÃO DAS ATIVIDADES DO SAUDE DA FAMÍLIA			Meta Física R\$	1,00	1,00	1,00	1,00	4,00
Outros			Valores R\$	844.606,20	895.282,57	953.475,93	1.020.219,24	3.713.583,94
Atividade: 2173-MANUTENÇÃO DAS ATIVIDADES DO NASF			Meta Física R\$	1,00	1,00	1,00	1,00	4,00
Outros		%	Valores R\$	253.200,00	268.392,00	285.837,48	305.846,10	1.113.275,58
<b>Total Programa R\$</b>			Meta Física R\$	3,00	3,00	3,00	3,00	12,00
			Valores R\$	1.122.818,97	1.190.185,98	1.267.548,06	1.356.276,41	4.936.827,42





**Programa** : 1001 MODERNIZAÇÃO DO LEGISLATIVO MUNICIPAL  
**Objetivo** : PROMOVER A MODERNIZAÇÃO DO LEGISLATIVO MUNICIPAL, COMO FORMA DE MELHOR ATENDER A SUA FINALIDADE.  
**Público Alvo** : SERVIDORES, AGENTES POLITICOS E POPULAÇÃO EM GERAL

**Indicadores** **Unidade de Medida** **Índice mais Recente** **Índice Final PPA**  
 NUMERO DE SEÇÕES ORDINARIAS E EXTRAORDINARIAS NO ANO UNIDADE  
 NUMERO DE PROJETOS DE LEI TRAMITADOS NO ANO

01-Descrição da Ação	02-Produto	03-Unidade de Médida	Tipo	2014	2015	2016	2017	Total
Projeto: 1010-AQUISICAO DE MOVEIS E EQUIPAM P/ CAMARA MUNICIPAL			Meta Fisica R\$	1,00	1,00	1,00	1,00	4,00
Béns		UNIDADE	Valores R\$	23.256,15	24.651,51	26.253,85	28.091,61	102.253,12
Projeto: 1011-AQUISICAO DE VEICULO P/ CAMARA MUNICIPAL			Meta Fisica R\$	1,00	1,00	1,00	1,00	4,00
Béns		UNIDADE	Valores R\$	29.493,84	31.263,47	33.295,59	35.626,26	129.679,16
<b>Total Programa R\$</b>			Meta Fisica R\$	2,00	2,00	2,00	2,00	8,00
			Valores R\$	52.749,99	55.914,98	59.549,44	63.717,89	231.932,30





**Programa** : 1002 MELHORIA DA INFRA-ESTRUTURA DAS ESCOLAS MUNICIPAIS  
**Objetivo** : PROPORCIONAR MELHOR CONDIÇÕES DAS INSTALAÇÕES DAS ESCOLAS DA REDE MUNICIPAL DE ENSINO.  
**Público Alvo** : PROFESSORES, ALUNOS E DEMAIS FUNCIONARIOS

**Indicadores**  
 MEDIA ALUNO/SALA DE AULA, DAS ESCOLAS DA ZONA URBANA DO MQUANTIDADE  
 MEDIA ALUNO/SALA DE AULA, DAS ESCOLAS DA ZONA RURAL DO MUNICIPIO

01-Descrição da Ação	02-Produto	03-Unidade de Médida	Tipo	2014	2015	2016	2017	Total
Projeto: 1017-REFORMA E AMPLIACAO DE UNIDADES ESCOLARS	Serviços	UNIDADE	Meta Física R\$	1,00	1,00	1,00	1,00	4,00
			Valores R\$	280.604,70	297.440,98	316.774,64	338.948,86	1.233.769,18
Projeto: 1018-AQUIS DE MOVEIS E EQUIPA P/ AS UNIDADES ESCOLARES	Béns	UNIDADE	Meta Física R\$	1,00	1,00	1,00	1,00	4,00
			Valores R\$	77.710,66	82.373,29	87.727,55	93.868,47	341.679,97
Projeto: 1928-CONSTRUÇÃO DA ESCOLA INTEGRAL	Béns	UNIDADE	Meta Física R\$	1,00	1,00	1,00	1,00	4,00
			Valores R\$	63.300,00	67.098,00	71.459,37	76.461,52	278.318,89
Projeto: 1948-CONSTRUÇÃO E COBERTURA DE GINÁSIO DE ESPORTES	Outros	UNS	Meta Física R\$	1,00	1,00	1,00	1,00	4,00
			Valores R\$	105.500,00	111.830,00	119.088,95	127.435,87	463.864,82
<b>Total Programa R\$</b>			Meta Física R\$	4,00	4,00	4,00	4,00	16,00
			Valores R\$	527.115,36	558.742,27	595.060,51	636.714,72	2.317.632,86





**Programa** : 1003 MELHORIA DO TRANSPORTE ESCOLAR DO MUNICIPIO  
**Objetivo** : MELHORAR AS CONDIÇÕES DO TRANSPORTE ESCOLAR E OFERECER MAIOR NÚMERO DE VAGAS A POPULAÇÃO USUÁRIA  
**Público Alvo** : POPULAÇÃO ESTUDANTIL DO TRANSPORTE ESCOLAR

Indicadores	Unidade de Medida	Índice mais Recente	Índice Final PPA
TAXA DE COBERTURA DO TRANSPORTE ESCOLAR PRÓPRIO NO MUNICÍPIO		46,3	
TAXA DE PARTICIPAÇÃO DO PNATE NO CUSTEIO DO TRANSPORTE ESCOLAR DO MUNICÍPIO		4,73	

01-Descrição da Ação	02-Produto	03-Unidade de Medida	Tipo	2014	2015	2016	2017	Total
Projeto: 1023-AQUISIÇÃO DE TRANSPORTE P/ O ESCOLAR			Meta Física R\$	1,00	1,00	1,00	1,00	4,00
Béns		UNIDADE	Valores R\$	757.152,40	802.581,54	854.749,34	914.581,79	3.329.065,07
Atividade: 2036-MANUTENÇÃO DO TRANSPORTE ESCOLAR DO MUNICÍPIO			Meta Física R\$	1,00	1,00	1,00	1,00	4,00
Serviços		UNIDADE	Valores R\$	177.454,08	188.111,92	200.339,19	214.362,93	780.278,12
<b>Total Programa R\$</b>			Meta Física R\$	2,00	2,00	2,00	2,00	8,00
			Valores R\$	934.616,48	990.693,46	1.055.088,53	1.128.944,72	4.109.343,19

)

)



Programa : 1004 REVITALIAZAO E MANUTENCAO DA EDUCACAO INFANTIL  
 Objetivo : PROMOVER A REVITALIZACAO E A MANUTENCAO DA EDUCACAO INFANTIL  
 Público Alvo : POPULACAO DE 04 A 06 ANOS

Indicadores  
 TAXA DE CRIANÇAS DE 04 A 06 ANOS FORA DA ESCOLA  
 TAXA DE EVASAO ESCOLAR DA EDUCACAO INFANTIL

Unidade de Medida  
 PERCENTUAL

Índice mais Recente Índice Final PPA

01-Descrição da Ação	02-Produto	03-Unidade de Médida	Tipo	2014	2015	2016	2017	Total
Projeto: 1920-AQUIS DE MOV E EQUI E UTENS PY CRECHES MUNICIPAL	Béns	UNIDADE	Meta Física R\$	1,00	1,00	1,00	1,00	4,00
			Valores R\$	23.595,07	25.010,77	26.636,47	28.501,02	103.743,33
Projeto: 1921-CONSTRUÇÃO E REFORMAS DAS CRECHES MUNICIPAIS	Serviços	UNIDADE	Meta Física R\$	1,00	1,00	1,00	1,00	4,00
			Valores R\$	401.056,09	425.119,45	452.752,21	484.444,86	1.763.372,61
Atividade: 2128-MANUTENCAO DAS ATIVIDADES DA EDUCACAO INFANTIL	Serviços	UNIDADE	Meta Física R\$	1,00	1,00	1,00	1,00	4,00
			Valores R\$	195.398,97	207.122,90	220.585,88	236.026,89	859.134,64
Atividade: 2910-MANUTENCAO DAS ATIVIDADES DAS CRECHES MUNICIPAIS	Serviços	UNIDADE	Meta Física R\$	1,00	1,00	1,00	1,00	4,00
			Valores R\$	676.890,55	717.503,98	764.141,73	817.631,65	2.976.167,91
<b>Total Programa R\$</b>			Meta Física R\$	4,00	4,00	4,00	4,00	16,00
			Valores R\$	1.298.940,68	1.374.757,10	1.464.116,29	1.566.604,42	5.702.418,49





**Programa** : 1005 REVITALIAZAO E MANUTENCAO DO ENSINO FUNDAMENTAL  
**Objetivo** : PROMOVER A REVITALIZAÇÃO E MANUTENÇÃO DO ENSINO FUNDAMENTAL NO MUNICIPIO.  
**Público Alvo** : POPULAÇÃO DE 06 A 14 ANOS

**Indicadores**  
 TAXA DE EVASAO ESCOLAR DO ENSINO FUNDAMENTAL  
 TAXA DA POPULAÇÃO DE 06 A 14 ANOS DO ENSINO FUNDAMENTAL  
 TAXA DE REPETENCIA DO ENSINO FUNDAMENTAL

Unidade de Medida

Índice mais Recente

Índice Final PPA

PERCENTUAL

L

01-Descrição da Ação	02-Produto	03-Unidade de Médida	Tipo	2014	2015	2016	2017	Total
Projeto: 1025-AQUIS DE VEICULOS P/TRANSP. ESC. CRIANCAS ESPECIAS	Béns	UNIDADE	Meta Física R\$	1,00	1,00	1,00	1,00	4,00
			Valores R\$	24.265,00	25.720,90	27.392,75	29.310,24	106.688,89
Projeto: 1936-CONSTRUCAO DE UNIDADE ESCOLAR	Serviços	UN	Meta Física R\$	1,00	1,00	1,00	1,00	4,00
			Valores R\$	52.750,00	55.915,00	59.549,47	63.717,93	231.932,40
Atividade: 2031-REALIZA DE CURSO DE FORMA CONTINUADA PROF ENS FUND	Serviços	UNIIDADE	Meta Física R\$	1,00	1,00	1,00	1,00	4,00
			Valores R\$	13.813,47	14.642,27	15.594,01	16.685,59	60.735,34
Atividade: 2032-DISTRIBUICAO DE FARDAMENTO ESCOLAR	Serviços	UNIDADE	Meta Física R\$	1,00	1,00	1,00	1,00	4,00
			Valores R\$	72.795,00	77.162,70	82.178,27	87.930,74	320.066,71
Atividade: 2078-EXEC.PROG.SALARIO EDUCACAO	Serviços	UNIDADE	Meta Física R\$	1,00	1,00	1,00	1,00	4,00
			Valores R\$	2.584,75	2.739,83	2.917,91	3.122,16	11.364,65
Atividade: 2136-CONCESSAO DE BOLSA DE ESTUDOS	Serviços	UNIDADE	Meta Física R\$	1,00	1,00	1,00	1,00	4,00
			Valores R\$	6.258,78	6.634,30	7.065,52	7.560,10	27.518,70
Atividade: 2175-MANUTENÇÃO DAS ATIVIDADES DO SALÁRIO EDUCAÇÃO	Serviços	%	Meta Física R\$	1,00	1,00	1,00	1,00	4,00
			Valores R\$	105.500,00	111.830,00	119.098,95	127.435,87	463.864,82
<b>Total Programa R\$</b>			Meta Física R\$	7,00	7,00	7,00	7,00	28,00
			Valores R\$	277.967,00	294.645,00	313.796,88	335.762,63	1.222.171,51

C

C



Programa : 1005 ALIMENTAÇÃO PARA EDUCAÇÃO  
 Objetivo : OFERECER MERENDA DE SALUTAR E DE QUALIDADE A POPULAÇÃO ESCOLA DO MUNICÍPIO.  
 Público Alvo : POPULAÇÃO ESCOLAR DO MUNICÍPIO

Indicadores  
 TAXA DE EVASÃO ESCOLAR DO ENSINO FUNDAMENTAL  
 TAXA DE EVASÃO ESCOLAR DA EDUCAÇÃO INFANTIL

Unidade de Medida  
 PERCENTUAL

Índice mais Recente Índice Final PPA

01-Descrição da Ação	02-Produto	03-Unidade de Médida	Tipo	2014	2015	2016	2017	Total
Atividade: 2033-DISTRIBUIÇÃO DE REFEIÇÕES DE MERENDA ESCOLAR			Meta Física R\$	1,00	1,00	1,00	1,00	4,00
Serviços		UNIDADE	Valores R\$	442.477,06	469.025,68	499.512,34	534.478,20	1.945.493,28
		Total Programa R\$	Meta Física R\$	1,00	1,00	1,00	1,00	4,00
			Valores R\$	442.477,06	469.025,68	499.512,34	534.478,20	1.945.493,28

)

)



ESTADO DA PARAÍBA  
16-PREFEITURA MUNIC. CAAPORA - GERAL  
Sistema de Planejamento do Plano Plurianual  
Anexo II-Programas Finalísticos Período: 2014 a 2017

Programa : 1007 DINHEIRO DIRETO NA ESCOLA - PDDE  
Objetivo : PROPORCIONAR O CUSTEIO DAS DESPESAS OPERACIONAIS DAS ESCOLAS MUNICIPAIS.  
Público Alvo : COMUNIDADE ESCOLAR

Indicadores  
TAXA DE PARTICIPAÇÃO DO PDDE NO CUSTEIO DAS ESCOLAS  
Unidade de Medida  
PERCENTUAL  
Índice mais Recente  
17,7  
Índice Final PPA

01-Descrição da Ação	02-Produto	03-Unidade de Médida	Tipo	2014	2015	2016	2017	Total
Atividade: 2035-MANUT. DAS ATIVIDADES DO PDDE NAS ESCOLAS			Meta Física R\$	1,00	1,00	1,00	1,00	4,00
Serviços		UNIDADE	Valores R\$	16.991,28	18.010,75	19.181,44	20.524,14	74.707,61
<b>Total Programa R\$</b>			Meta Física R\$	1,00	1,00	1,00	1,00	4,00
			Valores R\$	16.991,28	18.010,75	19.181,44	20.524,14	74.707,61

C

C



**Programa** : 1008 FAZENDO ESCOLA PARA JOVENS E ADULTOS  
**Objetivo** : CONTRIBUIR PARA MINIMIZAR A TAXA DE JOVENS E ADULTOS NAO ALFABETIZADOS, OPORTUNIZANDO O ACESSO A EDUCAÇÃO.  
**Público Alvo** : POPULAÇÃO DE JOVENS E ADULTOS A SEREM ALFABETIZADO

**Indicadores**  
 TAXA DE COBERTURA DA DEMANDA DO PUBLICO ALVO  
**Unidade de Medida** : PERCENTUAL  
**Índice mais Recente** : 29,4  
**Índice Final PPA**

01-Descrição da Ação		Tipo	Índice mais Recente				Total
02-Produto			2014	2015	2016	2017	
03-Unidade de Médida			Índice Final PPA				
Atividade: 2914-MANUTEN DAS ATIV DA EDUC DE JOVENS E ADULTOS		Meta Física R\$	1,00	1,00	1,00	1,00	4,00
Serviços	UNIDADE	Valores R\$	144.171,76	152.822,06	162.755,49	174.148,37	633.897,68
<b>Total Programa R\$</b>		Meta Física R\$	1,00	1,00	1,00	1,00	4,00
		Valores R\$	144.171,76	152.822,06	162.755,49	174.148,37	633.897,68

(

)



Programa : 1009 RESGATE DOS VALORES CULTURAIS

Objetivo : RESGATAR OS VALORES CULTURAIS E ESTIMULAR SUA DIVULGAÇÃO COMO PARTE AGREGADORA DA SOCIEDADE.

Público Alvo : POPULAÇÃO GERAL DO MUNICÍPIO

Indicadores

MEDIA DE EVENTOS CULTURAIS PROMOVIDOS NO ANO

Unidade de Medida

PERCENTUAL

Índice mais Recente

1,75

Índice Final PPA

TAXA DE COBERTURA DO ACESSO A FORMAÇÃO MUSICAL DO MUNICÍPIO

58,3

01-Descrição da Ação		03-Unidade de Médida	Tipo	2014	2015	2016	2017	Total
02-Produto								
Atividade: 2140-RESGATE DAS MANIFEST TRADICIONAIS DO MUNICÍPIO		UNIDADE	Meta Física R\$	1,00	1,00	1,00	1,00	4,00
Serviços			Valores R\$	29.722,62	31.505,97	33.553,85	35.902,61	130.685,05
<b>Total Programa R\$</b>			Meta Física R\$	1,00	1,00	1,00	1,00	4,00
			Valores R\$	29.722,62	31.505,97	33.553,85	35.902,61	130.685,06

)

)



**Programa** : 1010 INCENTIVO AOS VAL CULTUR E MUSIC DO MUNICIPIO  
**Objetivo** : INCENTIVAR OS VALORES E MUSICAIS, ESTIMULANDO SUA DIVULGAÇÃO COMO PARTE AGREGADA DA SOCIEDADE.  
**Público Alvo** : ALUNOS E A POPULAÇÃO EM GERAL

**Indicadores**  
 TAXA DE COBERTURA DO ACESSO A FORMAÇÃO MUSICAL DO MUNICPERCENTUAL  
 Unidade de Medida: **Unidade de Medida** Índice mais Recente: **Índice mais Recente** Índice Final PPA: **Índice Final PPA**  
 58,3

01-Descrição da Ação		Tipo	Índice Final PPA				
02-Produto	03-Unidade de Médida		2014	2015	2016	2017	Total
Projeto: 1029-AQUIS DE MOVEIS, EQUIP E INSTRU P/ BANDA MUNICIPAL		Meta Física R\$	1,00	1,00	1,00	1,00	4,00
Béns	UNIDADE	Valores R\$	24.987,17	26.486,40	28.208,01	30.182,57	109.864,15
Atividade: 2043-AQUISIÇÃO DE FARDAMENTOS P/ BANDA MARCIAL		Meta Física R\$	1,00	1,00	1,00	1,00	4,00
Outros	UNIDADE	Valores R\$	12.493,58	13.243,19	14.103,99	15.091,26	54.932,02
Atividade: 2163-REALIZAÇÃO DE FESTAS E EVENTOS		Meta Física R\$	1,00	1,00	1,00	1,00	4,00
Serviços	UNIDADES	Valores R\$	1.086.335,47	1.150.455,59	1.225.235,20	1.311.001,66	4.772.027,92
<b>Total Programa R\$</b>		<b>Meta Física R\$</b>	<b>3,00</b>	<b>3,00</b>	<b>3,00</b>	<b>3,00</b>	<b>12,00</b>
		<b>Valores R\$</b>	<b>1.122.816,22</b>	<b>1.190.185,18</b>	<b>1.267.547,20</b>	<b>1.356.275,49</b>	<b>4.936.824,09</b>





**ESTADO DA PARAÍBA**  
**16-PREFEITURA MUNIC. CAAPORA - GERAL**  
 Sistema de Planejamento do Plano Plurianual  
 Anexo II-Programas Finalísticos Período: 2014 a 2017

**Programa** : 1011 CULTURA PARA O POVO  
**Objetivo** : PROMOVER EVENTOS CULTURAIS, COMO FORMA DE RESGATEE MANTER A MEMORIA E A IDENTIDADE CULTURAL DO MUNICIPIO.  
**Público Alvo** : POPULAÇÃO EM GERAL E TURISTAS VISITANTES

**Indicadores**  
 MEDIA ANUAL DE EVENTOS CULTURAIS PROMOVIDOS  
 NUMERO DE TURISTAS VISITANTES DOS EVENTOS PROMOVIDOS

**Unidade de Medida**  
 QUANTIDADE

**Índice mais Recente Índice Final PPA**

01-Descrição da Ação	03-Unidade de Médida	Tipo	2014	2015	2016	2017	Total
02-Produto			1,00	1,00	1,00	1,00	4,00
Projeto: 1021-CONST DO PREDIO DA BIBLIOTECA DO ENSINO BASICO		Meta Fisica R\$					
		Valores R\$	26.090,15	27.655,55	29.453,16	31.514,88	114.713,74
02-Serviços	UNIDADE		1,00	1,00	1,00	1,00	4,00
		Meta Fisica R\$					
		Valores R\$	26.090,15	27.655,55	29.453,16	31.514,88	114.713,74
<b>Total Programa R\$</b>							

(

(







Programa : 1012 ATENÇÃO BÁSICA DE SAÚDE  
Objetivo : ASSEGURAR A POPULAÇÃO O DESENVOLVIMENTO DE AÇÕES BÁSICA DE SAÚDE.  
Público Alvo : POPULAÇÃO GERAL DO MUNICÍPIO

Indicadores	Unidade de Medida	Índice mais Recente	Índice Final PPA
TAXA DE COBERTURA DO PSF AO PÚBLICO ALVO	PERCENTUAL	87	
TAXA DE MORTALIDADE INFANTIL	CENTUAL	17,9	
TAXA DE NASCIDOS VIVOS, COM BAIXO PESO AO NASCER		8,26	

01-Descrição da Ação	02-Produto	03-Unidade de Médida	Tipo	2014	2015	2016	2017	Total
Projeto: 1081-CONST AMPLIAC E REF DE UNIDADE DE SAÚDE DA FAMÍLIA	Serviços	UNIDADE	Meta Física R\$	1,00	1,00	1,00	1,00	4,00
			Valores R\$	935.479,36	991.608,12	1.056.062,64	1.129.987,02	4.113.137,14
Projeto: 1083-AQUIS DE MOVEIS E EQUIP P/AS UND DE SAÚDE FAMÍLIA	Béns	UNIDADE	Meta Física R\$	1,00	1,00	1,00	1,00	4,00
			Valores R\$	5.275,00	5.591,50	5.954,94	6.371,78	23.193,22
Projeto: 1086-AQUISIÇÃO DE MOTOS PARA AGENTES DO PACS	Béns	UNIDADE	Meta Física R\$	1,00	1,00	1,00	1,00	4,00
			Valores R\$	12.553,36	13.308,56	14.171,48	15.163,48	55.194,88
Projeto: 1137-AQUISIÇÃO DE BICICLETAS P/ OS AGENTES DO PACS	Béns	UNIDADE	Meta Física R\$	1,00	1,00	1,00	1,00	4,00
			Valores R\$	13.243,20	14.037,79	14.950,24	15.996,75	58.227,98
Projeto: 1140-CONSTRUÇÃO, AMPLI E REF DE POSTOS DE SAÚDE	Serviços	UNIDADE	Meta Física R\$	1,00	1,00	1,00	1,00	4,00
			Valores R\$	82.921,68	87.896,98	93.610,28	100.162,99	364.591,93
Projeto: 1141-AQUISIÇÃO DE AMBULANCIA	Outros	UNIDADE	Meta Física R\$	1,00	1,00	1,00	1,00	4,00
			Valores R\$	68.160,59	72.250,22	76.946,48	82.332,73	299.690,02
Atividade: 2073-MANUTENÇÃO DOS SERV DE ATENÇÃO BÁSICA A SAÚDE- PAB	Serviços	UNIDADE	Meta Física R\$	1,00	1,00	1,00	1,00	4,00
			Valores R\$	1.437.519,14	1.523.770,28	1.622.815,34	1.736.412,41	6.320.517,17
Atividade: 2074-REALIZ. DE CURSOS DE CAPAC P/ PROFISSIONAIS DO PSF	Serviços	UNIDADE	Meta Física R\$	1,00	1,00	1,00	1,00	4,00
			Valores R\$	5.275,00	5.591,50	5.954,94	6.371,78	23.193,22
Atividade: 2076-CAPACITAÇÃO DOS AGENTES DO PACS	Serviços	UNIDADE	Meta Física R\$	1,00	1,00	1,00	1,00	4,00
			Valores R\$	3.310,80	3.509,44	3.737,55	3.999,17	14.556,96
Atividade: 2132-MANUTENÇÃO DAS ATIVIDADES DO PACS	Serviços	UNIDADE	Meta Física R\$	1,00	1,00	1,00	1,00	4,00
			Valores R\$	652.706,14	691.868,50	736.839,95	788.418,74	2.869.833,33





ESTADO DA PARAÍBA  
 16-PREFEITURA MUNIC. CAAPORA - GERAL  
 Sistema de Planejamento do Plano Plurianual  
 Anexo II-Programas Finalísticos Período: 2014 a 2017

01-Descrição da Ação	03-Unidade de Médida	Tipo	2014	2015	2016	2017	Total
02-Produto							
Atividade: 2172-MANUT. DAS ATIVIDADES PROG SAÚDE NA ESCOLA - PSE		Meta Física R\$	1,00	1,00	1,00	1,00	4,00
Serviços	%	Valores R\$	32.599,50	34.555,47	36.801,57	39.377,67	143.334,21
Atividade: 2931-MANUTENÇÃO DAS ATIVIDADES DO SAMU		Meta Física R\$	1,00	1,00	1,00	1,00	4,00
Outros	UND	Valores R\$	379.800,00	402.588,00	428.756,22	458.769,15	1.669.913,37
<b>Total Programa R\$</b>		Meta Física R\$	12,00	12,00	12,00	12,00	48,00
		Valores R\$	3.628.843,77	3.846.574,36	4.096.601,63	4.383.363,67	16.956.383,43

)

)



ESTADO DA PARAÍBA  
16-PREFEITURA MUNIC. CAAPORA - GERAL  
Sistema de Planejamento do Plano Plurianual  
Anexo II-Programas Finalísticos Período: 2014 a 2017

Programa : 1013 SAÚDE BUCAL  
Objetivo : AMPLIAR A OFERTA DE AÇÕES DE PREVENÇÃO E RECUPERAÇÃO DA SAÚDE BUCAL NO MUNICÍPIO.  
Público Alvo : POPULAÇÃO GERAL DO MUNICÍPIO

Indicadores  
TAXA DE COBERTURA DA PRIMEIRA CONSULTA ODONTOLÓGICA DA PERCENTUAL 8,54  
TAXA ENTRE OS PROCEDIMENTOS ODONTOLÓGICOS COLETIVOS E A POPULAÇÃO DE 0 A 14 ANOS 0,17

01-Descrição da Ação		Unidade de Medida	Índice mais Recente	Índice Final PPA			
02-Produto	03-Unidade de Medida	Tipo	2014	2015	2016	2017	Total
Atividade: 2077-MANUTENCAO DAS ATIVIDADES DE SAUDE BUCAL		Meta Física R\$	1,00	1,00	1,00	1,00	4,00
Serviços	UNIDADE	Valores R\$	509.436,27	540.002,44	575.102,59	615.359,77	2.239.901,07
Atividade: 2079-DISTRIBUICAO DE KITS DE ESCOVACAO BUCAL		Meta Física R\$	1,00	1,00	1,00	1,00	4,00
Serviços	UNIDADE	Valores R\$	2.270,85	2.407,10	2.553,56	2.743,00	9.984,51
Atividade: 2080-MANUTENCAO DO LABORATORIO DE PROTESE DENTARIA		Meta Física R\$	1,00	1,00	1,00	1,00	4,00
Serviços	UNIDADE	Valores R\$	15.761,70	16.707,40	17.793,38	19.038,91	69.301,39
Atividade: 2081-CAPACITACAO DOS PROFISSIONAIS DO SAUDE BUCAL		Meta Física R\$	1,00	1,00	1,00	1,00	4,00
Serviços	UNIDADE	Valores R\$	2.648,64	2.807,55	2.990,04	3.199,34	11.645,57
<b>Total Programa R\$</b>		Meta Física R\$	4,00	4,00	4,00	4,00	16,00
		Valores R\$	530.117,46	561.924,49	598.449,57	640.341,02	2.330.832,54

2

2



ESTADO DA PARAÍBA  
16-PREFEITURA MUNIC. CAAPORA - GERAL  
Sistema de Planejamento do Plano Plurianual  
Anexo II-Programas Finalísticos Período: 2014 a 2017

Programa : 1014 ATENÇÃO ESPECIALIZADA DE SAÚDE  
Objetivo : PROPORCIONAR A COBERTURA DA ATENÇÃO ESPECIALIZADA DE SAÚDE NO MUNICÍPIO  
Público Alvo : POPULAÇÃO GERAL DO MUNICÍPIO

Indicadores	Unidade de Medida	Índice mais Recente	Índice Final PPA
TAXA DE COBERTURA DO ATENDIMENTO DE REABILITAÇÃO MOTORA	PERCENTUAL	0	0
TAXA DE COBERTURA DO ATENDIMENTO DE EXAMES LABORATORIAIS		0	0
TAXA DE COBERTURA DO ATENDIMENTO CARDIOVASCULAR PARA A POPULAÇÃO		0	0

01-Descrição da Ação	02-Produto	03-Unidade de Médida	Tipo	2014	2015	2016	2017	Total
Atividade: 1153-IMPLANT E MANUT. DO CENTRO DE ESPECIAL. ODONT -CEOM		Meta Física	R\$	1,00	1,00	1,00	1,00	4,00
Outros		Valores	R\$	150.658,22	159.697,71	170.078,06	181.983,52	662.417,51
Atividade: 2082-MANUTENCAO DAS ATIV DO NUCLEO DE FISIOTERAPIA		Meta Física	R\$	1,00	1,00	1,00	1,00	4,00
Serviços		UNIDADE	Valores	R\$ 144.074,61	152.719,08	162.645,82	174.031,02	633.470,53
Atividade: 2083-MANUTENCAO DAS ATIV DO CAPS		Meta Física	R\$	1,00	1,00	1,00	1,00	4,00
Serviços		UNIDADE	Valores	R\$ 702.676,46	744.837,04	793.251,44	848.779,04	3.089.543,98
Atividade: 2084-MANUTENCAO DAS ATIV DOS PROG ESPECIAS DE SAUDE		Meta Física	R\$	1,00	1,00	1,00	1,00	4,00
Serviços		UNIDADE	Valores	R\$ 141.467,48	149.955,52	159.702,62	170.881,80	622.007,42
Atividade: 2086-AQUIS GENER ALIMENTICIOS P/ O PREPARO DE REFEICOES		Meta Física	R\$	1,00	1,00	1,00	1,00	4,00
Serviços		UNIDADE	Valores	R\$ 23.041,20	24.423,67	26.011,20	27.831,98	101.308,05
Atividade: 2087-CAPACITACAO P/ OS PROFISSIONAIS DO CAPS		Meta Física	R\$	1,00	1,00	1,00	1,00	4,00
Serviços		UNIDADE	Valores	R\$ 7.068,50	7.492,61	7.979,62	8.538,19	31.078,92
Atividade: 2088-MANUTENCAO DO LABORATORIO DE ANALISE CLINICA		Meta Física	R\$	1,00	1,00	1,00	1,00	4,00
Serviços		UNIDADE	Valores	R\$ 271.191,27	287.462,74	306.147,81	327.578,15	1.192.379,97
Atividade: 2151-MANUTENÇÃO DAS ATIVIDADES DO CEO		Meta Física	R\$	1,00	1,00	1,00	1,00	4,00
Serviços		Valores	R\$ 3.668,36	3.888,46	4.141,20	4.431,08	16.129,10	
Atividade: 2174-MANUT DAS ATIV DE MAC HOSPITALAR E AMBULATORIAL		Meta Física	R\$	1,00	1,00	1,00	1,00	4,00
Outros		%	Valores	R\$ 737.136,28	781.364,45	832.153,13	890.403,84	3.241.057,70
<b>Total Programa R\$</b>			Meta Física R\$	9,00	9,00	9,00	9,00	36,00
			Valores R\$	2.180.982,38	2.311.841,28	2.462.110,90	2.634.456,62	9.589.393,18





ESTADO DA PARAÍBA  
16-PREFEITURA MUNIC. CAAPORA - GERAL  
Sistema de Planejamento do Plano Plurianual  
Anexo II-Programas Finalísticos Período: 2014 a 2017

Programa : 1016 DISTRIBUIÇÃO DE MEDICAMENTOS  
Objetivo : SUPRIR A OFERTA DE MEDICAMENTOS PARA ATENÇÃO DE SAÚDE.  
Público Alvo : POPULAÇÃO DE BAIXA RENDA DO MUNICÍPIO

Indicadores Unidade de Medida Índice mais Recente Índice Final PPA  
TAXA DE COBERTURA DA ASSISTÊNCIA FARMACÉUTICA PARA A POPPERCENTUAL U 80

01-Descrição da Ação	02-Produto	03-Unidade de Média	Tipo	2014	2015	2016	2017	Total
Atividade: 2091-MANUTENÇÃO DA FARMÁCIA BÁSICA	Serviços	UNIDADE	Meta Física R\$	1,00	1,00	1,00	1,00	4,00
			Valores R\$	275.010,43	291.511,05	310.459,26	332.191,40	1.209.172,14
Atividade: 2092-DISTRIBUIÇÃO DE MEDICAÇÃO COMPLEMENTAR	Serviços	UNIDADE	Meta Física R\$	1,00	1,00	1,00	1,00	4,00
			Valores R\$	135.332,76	143.452,72	152.777,14	163.471,53	595.034,15
<b>Total Programa R\$</b>			Meta Física R\$	2,00	2,00	2,00	2,00	8,00
			Valores R\$	410.343,19	434.963,77	463.236,40	495.662,93	1.804.206,29





ESTADO DA PARAÍBA  
16-PREFEITURA MUNIC. CAAPORA - GERAL  
Sistema de Planejamento do Plano Plurianual  
Anexo II-Programas Finalísticos Período: 2014 a 2017

Programa : 1018 VIGILANCIA AMBIENTAL EM SAUDE  
Objetivo : REALIZAR O MONITORAMENTO E CONTROLE DAS DOENÇAS TRANSMITIDAS POR VETORES.  
Público Alvo : POPULAÇÃO GERAL DO MUNICIPIO

Indicadores	Unidade de Medida	Índice mais Recente	Índice Final PPA
TAXA DE ESQUITOSSOMOSE	PERCENTUAL	5,72	
TAXA DE INFESTAÇÃO PREDIAL	X00		
TAXA DE COBERTURA VACINAL	CENTUAL	58,1	

01-Descrição da Ação	03-Unidade de Médida	Tipo	2014	2015	2016	2017	Total
02-Produto							
Projeto: 1114-AQUIS DE EQUIP E UTENS P/ VIG AMB EM SAUDE		Meta Fisica R\$	1,00	1,00	1,00	1,00	4,00
Béns	UNIDADE	Valores R\$	1.324,32	1.403,77	1.495,01	1.599,66	5.822,76
Atividade: 2095-MANUT DAS ATV DE VIGIL EPIDEMIOLOGICA E AMBIENTAL		Meta Fisica R\$	1,00	1,00	1,00	1,00	4,00
Serviços	UNIDADE	Valores R\$	94.045,94	99.588,69	106.168,45	113.600,24	413.503,32
Atividade: 2096-CAPAC P/PROFIS DA VIGILAN AMBIENTAL EM SAUDE		Meta Fisica R\$	1,00	1,00	1,00	1,00	4,00
Serviços	UNIDADE	Valores R\$	1.324,32	1.403,77	1.495,01	1.599,66	5.822,76
<b>Total Programa R\$</b>		Meta Fisica R\$	3,00	3,00	3,00	3,00	12,00
		Valores R\$	95.694,58	102.495,23	109.158,47	116.799,56	425.148,84





ESTADO DA PARAÍBA  
 16-PREFEITURA MUNIC. CAAPORA - GERAL  
 Sistema de Planejamento do Plano Plurianual  
 Anexo II-Programas Finalísticos Período: 2014 a 2017

Programa : 1019 VIGILANCIA SANITARIA  
 Objetivo : IMPLANTAR AÇÕES DE VIGILANCIA SANITARIA NO MUNICIPIO.  
 Público Alvo : POPULAÇÃO EM GERAL DO MUNICIPIO

Indicadores  
 Unidade de Medida  
 Índice mais Recente Índice Final PPA  
 TAXA DE COBERTURA DO CADASTRO DO CONTROLE DA VIGILANCIA PERCENTUAL MUNICIPIO 0  
 TAXA DE APTIDAO PSF/PACS PARA AÇÕES EDUCATIVAS DE VIGILANCIA SANITARIA 0

01-Descrição da Ação	02-Produto	03-Unidade de Médida	Tipo	2014	2015	2016	2017	Total
Atividade: 2097-MANUTENCAO DA UNIDADE DE VIGILANCIA SANITARIA			Meta Fisica R\$	1,00	1,00	1,00	1,00	4,00
Serviços		UNIDADE	Valores R\$	135.176,44	143.267,02	152.600,67	163.262,71	594.346,84
Atividade: 2098-CAPACIT DOS PROFISSIONAIS DA VIGILANCIA SANITARIA			Meta Fisica R\$	1,00	1,00	1,00	1,00	4,00
Serviços		UNIDADE	Valores R\$	2.110,00	2.236,60	2.381,97	2.548,70	9.277,27
<b>Total Programa R\$</b>			Meta Fisica R\$	2,00	2,00	2,00	2,00	8,00
			Valores R\$	137.286,44	145.523,62	154.982,64	165.831,41	603.624,11





ESTADO DA PARAÍBA  
 16-PREFEITURA MUNIC. CAAPORA - GERAL  
 Sistema de Planejamento do Plano Plurianual  
 Anexo II-Programas Finalísticos Período: 2014 a 2017

Programa : 1020 SANEAMENTO BASICO  
 Objetivo : AMPLIAR A OFERTA DE SANEAMENTO BASICO DO MUNICIPIO.  
 Público Alvo : POPULAÇÃO GERAL DO MUNICIPIO

Indicadores  
 TAXA DE COBERTURA DO ESGOTAMENTO SANITARIO NAS REGIOES PERCENTUAL ICIPIO  
 TAXA DE COBERTURA DO ESGOTAMENTO SANITARIO ATRAVES DE FOSSAS, NAS REGIOES RURAIS

01-Descrição da Ação		Unidade de Medida	Índice mais Recente	Índice Final PPA			Total
02-Produto	03-Unidade de Médida	Tipo	2014	2015	2016	2017	
Projeto: 1117-AMPLIAC DO SIST DE ESGOT SANITARIO		Meta Fisica R\$	1,00	1,00	1,00	1,00	4,00
Serviços	UNIDADE	Valores R\$	124.035,66	131.477,79	140.023,84	149.825,50	545.362,79
Projeto: 1118-CONSTRUC DE MODULOS SANIT DOMICILIARES-MSD		Meta Fisica R\$	1,00	1,00	1,00	1,00	4,00
Serviços	UNIDADE	Valores R\$	147.857,42	156.739,46	166.927,52	178.612,44	650.146,84
<b>Total Programa R\$</b>		Meta Fisica R\$	2,00	2,00	2,00	2,00	8,00
		Valores R\$	271.903,08	288.217,25	306.951,36	328.437,94	1.195.509,63





ESTADO DA PARAÍBA

16-PREFEITURA MUNIC. CAAPORA - GERAL

Sistema de Planejamento do Plano Plurianual

Anexo II-Programas Finalísticos Período: 2014 a 2017

Programa : 1024 ATENÇÃO INTEGRAL A FAMÍLIA-PAIF

Objetivo : ASSEGURAR ATENDIMENTOS SOCIAL INTEGRAL AS FAMÍLIAS CARENTES DO MUNICÍPIO.

Público Alvo : FAMÍLIAS CARENTES DO MUNICÍPIO

Indicadores

TAXA DE COBERTURA DA DEMANDA DO PÚBLICO ALVO

Unidade de Medida

PERCENTUAL

Índice mais Recente

0

Índice Final PPA

01-Descrição da Ação	02-Produto	03-Unidade de Medida	Tipo	2014	2015	2016	2017	Total
Atividade: 2055-MANUT DAS ATIV DA ATENÇÃO INTEGRAL A FAMÍLIA			Meta Física R\$	1,00	1,00	1,00	1,00	4,00
Serviços		UNIDADE	Valores R\$	44.565,06	47.240,02	50.310,62	53.832,36	195.948,06
<b>Total Programa R\$</b>			Meta Física R\$	1,00	1,00	1,00	1,00	4,00
			Valores R\$	44.565,06	47.240,02	50.310,62	53.832,36	195.948,06





ESTADO DA PARAÍBA  
 16-PREFEITURA MUNIC. CAAPORA - GERAL  
 Sistema de Planejamento do Plano Plurianual  
 Anexo II-Programas Finalísticos Período: 2014 a 2017

Programa : 1025 ALIMENTO E SAUDE  
 Objetivo : REDUÇÃO DA CARENCIA NUTRICIONAL DAS FAMILIAS CARENTES DO MUNICIPIO.  
 Público Alvo : FAMILIAS CARENTES, COM RENDA INFERIOR A UM SALARIO


Indicadores  
 TAXA DE COBERTURA DA DEMANDA DO PUBLICO ALVO

Unidade de Medida  
 PERCENTUAL

Índice mais Recente  
 19,6

Índice Final PPA

01-Descrição da Ação	02-Produto	03-Unidade de Médida	Tipo	2014	2015	2016	2017	Total
Atividade: 2047-DIST DE CESTAS DE ALIMENTOS P/ FAMILIAS CARENTES			Meta Física R\$	1,00	1,00	1,00	1,00	4,00
Serviços		UNIDADE	Valores R\$	11.621,12	12.630,38	13.344,85	14.278,98	51.975,33
Atividade: 2048-DISTRIB. DE LEITE, SOPA E PÃO P/ FAMILIAS CARENTES			Meta Física R\$	1,00	1,00	1,00	1,00	4,00
Serviços		UNIDADE	Valores R\$	166.559,72	176.553,30	188.029,26	201.191,30	732.333,58
Atividade: 2130-DIST DE CESTAS DE PEIXE P/ FAMILIA CARENTE SEM SAN			Meta Física R\$	1,00	1,00	1,00	1,00	4,00
Serviços		UNIDADE	Valores R\$	381.460,00	404.347,60	430.630,19	460.774,30	1.677.212,09
<b>Total Programa R\$</b>			Meta Física R\$	3,00	3,00	3,00	3,00	12,00
			Valores R\$	559.840,84	593.431,28	632.004,30	676.244,58	2.461.521,00





ESTADO DA PARAÍBA  
 16-PREFEITURA MUNIC. CAAPORA - GERAL  
 Sistema de Planejamento do Plano Plurianual  
 Anexo II-Programas Finalísticos Período: 2014 a 2017

**Programa** : 1026 JUVENTUDE E O FUTURO  
**Objetivo** : ASSEGURAR A PROMOÇÃO DE JOVENS E ADOLESCENTES CARENTES, COM AÇÕES SOCIO CULTURAIS, ESPORTIVAS, DE LAZER, SOCIO EDUCATIVAS E PROFISSIONALIZANTES.  
**Público Alvo** : POPULAÇÃO CARENTE DE 15 A 18 ANOS.

**Indicadores** : TAXA DE EVASÃO DO ENSINO FUNDAMENTAL  
 TAXA DE COBERTURA DA DEMANDA DO PÚBLICO ALVO

**Unidade de Medida** : PERCENTUAL

**Índice mais Recente**    **Índice Final PPA**

01-Descrição da Ação	02-Produto	03-Unidade de Médida	Tipo	2014	2015	2016	2017	Total
Atividade: 2142-IMPLANTACAO E MANUT DE CURSOS PROFICIONALIZANTES			Meta Fisica R\$	1,00	1,00	1,00	1,00	4,00
Serviços		UNIDADE	Valores R\$	10.473,40	11.101,80	11.823,41	12.651,04	46.049,65
<b>Total Programa R\$</b>			Meta Fisica R\$	1,00	1,00	1,00	1,00	4,00
			Valores R\$	10.473,40	11.101,80	11.823,41	12.651,04	46.049,65





ESTADO DA PARAÍBA  
16-PREFEITURA MUNIC. CAAPORA - GERAL  
Sistema de Planejamento do Plano Plurianual  
Anexo II-Programas Finalísticos Período: 2014 a 2017

Programa : 1027 APOIO OPERACIONAL DA SEC DO TRABALHO E AÇÃO SOCIAL  
Objetivo : ASSEGURAR CONDIÇÕES OPERACIONAIS DO SERVIÇO SOCIAL DO MUNICÍPIO.  
Público Alvo : POPULAÇÃO CARENTE DO MUNICÍPIO

Indicadores	Unidade de Medida	Índice mais Recente	Índice Final PPA
TAXA DE MORTALIDADE INFANTIL	PERCENTUAL	17,9	
TAXA DE COBERTURA DA ATENÇÃO A PESSOA PORTADORA DE NECESSIDADES ESPECIAIS		61,5	

01-Descrição da Ação	02-Produto	03-Unidade de Medida	Tipo	2014	2015	2016	2017	Total
Atividade: 2045-MANUTENCAO	ATIV DE APOIO AS GESTANTES E NUTRIZES	Meta Fisica R\$		1,00	1,00	1,00	1,00	4,00
Serviços	UNIDADE	Valores R\$		2.359,50	2.501,07	2.683,63	2.850,08	10.374,28
Atividade: 2046-MANUTENCAO DAS ATIV DOS CONSELHOS MUNICIPAIS		Meta Fisica R\$		1,00	1,00	1,00	1,00	4,00
Serviços	UNIDADE	Valores R\$		55.062,97	59.426,74	63.289,47	67.719,73	246.498,91
Atividade: 2052-MAN	ATIV DE APOIO AS VIT. DE VIOLEN.E EXPL SEXUAL	Meta Fisica R\$		1,00	1,00	1,00	1,00	4,00
Serviços	UNIDADE	Valores R\$		3.748,06	3.972,94	4.231,18	4.527,36	16.479,54
Atividade: 2901-DESENV DAS ATIV DO PRO JOVEM ADOLESCENTE		Meta Fisica R\$		1,00	1,00	1,00	1,00	4,00
Serviços	UNIDADE	Valores R\$		59.311,36	62.870,04	66.956,59	71.643,55	250.781,54
Atividade: 2902-DESENV DAS ATIV DO IGD - PROGRAMA BOLSA FAMILIA		Meta Fisica R\$		1,00	1,00	1,00	1,00	4,00
Serviços	UNIDADE	Valores R\$		5.198,57	5.510,48	5.868,66	6.279,46	22.857,17
Atividade: 2915-DESENV DAS ATIV DO IGDBF		Meta Fisica R\$		1,00	1,00	1,00	1,00	4,00
Serviços	UNIDADE	Valores R\$		31.982,45	33.901,39	36.104,98	38.632,32	140.621,14
<b>Total Programa R\$</b>			Meta Fisica R\$	6,00	6,00	6,00	6,00	24,00
			Valores R\$	158.662,91	168.182,66	179.114,51	191.652,50	697.612,58






ESTADO DA PARAÍBA  
 16-PREFEITURA MUNIC. CAAPORA - GERAL  
 Sistema de Planejamento do Plano Plurianual  
 Anexo II-Programas Finalísticos Período: 2014 a 2017

Programa : 1028 ARTESAO CIDADAO  
 Objetivo : ASSEGURAR E PROMOVER AS ATIVIDADES ARTERSANAIS NO MUNICIPIO.  
 Público Alvo : POPULAÇÃO DE PROFISSIONAIS DO ARTESANATO

Indicadores	Unidade de Medida	Índice mais Recente		Índice Final PPA		Total
		2014	2015	2016	2017	
MEDIA ANUAL DE EVENTOS DE ARTESANATO PROMOVIDOS	QUANTIDADE					
01-Descrição da Ação	Tipo	2014	2015	2016	2017	Total
02-Produto	03-Unidade de Médida					
Atividade: 2053-MANUT DE ATIV DE APOIO AOS ARTESAOES RES NO MUNICIM	Meta Fisica R\$	1,00	1,00	1,00	1,00	4,00
Serviços	UNIDADE	6.246,78	6.621,58	7.051,98	7.545,61	27.465,95
	Valores R\$					
	Meta Fisica R\$	1,00	1,00	1,00	1,00	4,00
	Valores R\$	6.246,78	6.621,58	7.051,98	7.545,61	27.465,95
	Total Programa R\$					





ESTADO DA PARAÍBA  
 16-PREFEITURA MUNIC. CAAPORA - GERAL  
 Sistema de Planejamento do Plano Plurianual  
 Anexo II-Programas Finalísticos Período: 2014 a 2017

**Programa** : 1030 CASA DIGNA  
**Objetivo** : REDUZIR O DEFICIT HABITACIONAL E PROPORCIONAR CONDIÇÕES DIGNAS DE HABITABILIDADE PARA AS FAMILIAS CARENTES DO MUNICIPIO.  
**Público Alvo** : FAMILIAS COM MORADIAS PRECARIAS OU SEM MORADIA

Indicadores		Unidade de Medida	Índice mais Recente		Índice Final PPA			
DEFICIT HABITACIONAL URBANO		PERCENTUAL						
01-Descrição da Ação	02-Produto	03-Unidade de Médida	Tipo	2014	2015	2016	2017	Total
Projeto: 1043-CONSTRUCAO E REFORMA DE UNIDADES HABITACIONAIS			Meta Fisica R\$	1,00	1,00	1,00	1,00	4,00
Serviços		UNIDADE	Valores R\$	217.054,50	230.077,77	245.032,82	262.185,11	954.350,20
Atividade: 2054-APOIO EMERGENCIAL PARA FAMILIAS DESABRIGADAS			Meta Fisica R\$	1,00	1,00	1,00	1,00	4,00
Serviços		UNIDADE	Valores R\$	6.246,78	6.621,58	7.051,98	7.545,61	27.465,95
<b>Total Programa R\$</b>			Meta Fisica R\$	2,00	2,00	2,00	2,00	8,00
			Valores R\$	223.301,28	236.699,35	252.084,80	269.730,72	981.816,15

(

)



**Programa** : 1032 MELHORIA DOS EQUIPAMENTO URBANO DO MUNICIPIO  
**Objetivo** : PROPORCIONAR CONDIÇÕES DE HABITABILIDADE E PARA O DESENVOLVIMENTO DAS ATIVIDADES SOCIO- ECONOMICAS NO MUNICIPIO.  
**Público Alvo** : POPULAÇÃO GERAL E USUARIOS DOS EQUIPAMENTOS URBANO

**Indicadores** **Unidade de Medida** **Índice mais Recente** **Índice Final PPA**  
 NUMERO DE ANIMAIS ABATIDOS NO MATADOURO MUNICIPAL NO ANO QUANTIDADE  
 NUMERO DE ARVORES EXISTENTES, POR METRO QUADRADO DE AREA PUBLICA URBANA  
 NUMERO DE ESTABELECIMENTOS COMERCIAIS EM ATIVIDADE NO MUNICIPIO

01-Descrição da Ação			2014	2015	2016	2017	Total
02-Produto	03-Unidade de Médida	Tipo					
Projeto: 1070-IMPLANTACAO E RECUPERACAO DE PRACAS PUBLICAS		Meta Fisica R\$	1,00	1,00	1,00	1,00	4,00
Serviços	UNIDADE	Valores R\$	70.785,22	75.032,33	79.909,43	85.503,09	311.230,07
Projeto: 1927-AQUISICAO DE IMOVEIS		Meta Fisica R\$	1,00	1,00	1,00	1,00	4,00
Béns	UNIDADE	Valores R\$	35.392,61	37.516,16	39.854,71	42.751,53	155.615,01
Projeto: 1943-REFORMA E RECUPER. DO SISTEMA DE ABASTEC. DE AGUA		Meta Fisica R\$	1,00	1,00	1,00	1,00	4,00
Outros	und	Valores R\$	2.194,40	2.326,05	2.477,25	2.650,65	9.648,36
Projeto: 1944-DESAPROPRIAÇÃO DE AREAS P IMP. DE AÇÕES DE INT. PU		Meta Fisica R\$	1,00	1,00	1,00	1,00	4,00
Outros	und	Valores R\$	232.100,00	246.026,00	262.017,69	280.358,92	1.020.502,61
Atividade: 2056-IMPLANT DE MELHORIAS DA REDE DE ILUMINACAO PUBLICA		Meta Fisica R\$	1,00	1,00	1,00	1,00	4,00
Serviços	UNIDADE	Valores R\$	16.789,43	17.796,79	18.953,58	20.280,33	73.820,13
Atividade: 2057-IMPLAT DE PROJETOS DE ARBOR NAS AREAS URBANAS		Meta Fisica R\$	1,00	1,00	1,00	1,00	4,00
Serviços	UNIDADE	Valores R\$	6.329,56	6.709,33	7.145,43	7.645,61	27.829,93
Atividade: 2170-REFORMAR EQUIPAR E MANTER PREDIOS PUBLICOS MUNICIPAIS		Meta Fisica R\$	1,00	1,00	1,00	1,00	4,00
Serviços	UN	Valores R\$	41.058,75	43.522,27	46.351,21	49.595,79	180.528,02
<b>Total Programa R\$</b>		<b>Meta Fisica R\$</b>	<b>7,00</b>	<b>7,00</b>	<b>7,00</b>	<b>7,00</b>	<b>28,00</b>
		<b>Valores R\$</b>	<b>404.649,97</b>	<b>428.928,94</b>	<b>456.809,30</b>	<b>488.785,92</b>	<b>1.779.174,13</b>





Programa : 1033 MELHORIA DA MALHA URBANA DO MUNICIPIO  
Objetivo : PROMOVER A MELHORIA DA MALHA URBANA DO MUNICIPIO.  
Público Alvo : POPULAÇÃO EM GERAL

Indicadores : TAXA DE COBERTURA DE GALERIAS PARA ESCOAMENTO PLUVIAL UIPERCENTUAL  
TAXA DE COBERTURA DE PAVIMENTAÇÃO DE VIAS E LOGRADOUROS URBANOS  
Unidade de Medida : UNIDADE  
Índice mais Recente : 1,00  
Índice Final PPA : 1,00

01-Descrição da Ação	02-Produto	03-Unidade de Médida	Tipo	2014	2015	2016	2017	Total
Projeto: 1063-IMPLANTACAO DE PAVIMENTACAO EM PARALELEPIPIDO			Meta Física R\$	1,00	1,00	1,00	1,00	4,00
Serviços		UNIDADE	Valores R\$	316.500,00	336.490,00	357.296,85	382.307,62	1.391.594,47
Projeto: 1064-REPOSICAO DE PAVIMENTACAO EM PARALELEPIPEDOS			Meta Física R\$	1,00	1,00	1,00	1,00	4,00
Serviços		UNIDADE	Valores R\$	83.280,60	88.296,23	93.992,88	100.572,38	366.082,09
Projeto: 1066-IMPLANT E RECUP DE GALERIAS DE DRENAGEM PLUVIAL			Meta Física R\$	1,00	1,00	1,00	1,00	4,00
Serviços		UNIDADE	Valores R\$	55.448,42	58.775,32	62.595,71	66.977,40	243.796,85
Projeto: 1071-CONST, APLIC, E RECUP DO MERCADO PUBLICO			Meta Física R\$	1,00	1,00	1,00	1,00	4,00
Serviços		UNIDADE	Valores R\$	84.400,00	89.464,00	95.279,16	101.948,70	371.091,86
<b>Total Programa R\$</b>			Meta Física R\$	4,00	4,00	4,00	4,00	16,00
			Valores R\$	530.609,02	571.985,55	609.164,80	651.806,10	2.372.565,27





Programa : 1034 : CIDADE LIMPA  
 Objetivo : PROPORCIONAR MEIOS E EQUIPAMENTOS PARA A MANUTENÇÃO DA LIMPEZA URBANA NO MUNICIPIO.  
 Público Alvo : POPULAÇÃO GERAL DO MUNICIPIO

Indicadores : TAXA DE COBERTURA DO SERVIÇO DE LIMPEZA URBANA DO MUNICIPIO  
 Unidade de Medida : PERCENTUAL  
 Índice mais Recente :  
 Índice Final PPA :

01-Descrição da Ação	02-Produto	03-Unidade de Médida	Tipo	2014	2015	2016	2017	Total
Projeto: 1952-CONSTRUÇÃO E IMPLANTAÇÃO DE USINA DE COMPOSTAGEM			Meta Física R\$	1,00	1,00	1,00	1,00	4,00
Serviços		UND	Valores R\$	5.275,00	5.591,50	5.954,94	6.371,78	23.193,22
Atividade: 2068-MAINTENCAO DO SERVIÇO DE LIMPEZA URBANA			Meta Física R\$	1,00	1,00	1,00	1,00	4,00
Serviços		UNIDADE	Valores R\$	634.688,00	672.769,28	716.499,28	766.654,22	2.790.610,78
Atividade: 2921-MANUTENÇÃO DA USINA DE COMPOSTAGEM			Meta Física R\$	1,00	1,00	1,00	1,00	4,00
Outros		UND	Valores R\$	6.252,70	6.627,85	7.058,67	7.552,77	27.492,00
<b>Total Programa R\$</b>			Meta Física R\$	3,00	3,00	3,00	3,00	12,00
			Valores R\$	646.215,70	684.988,64	729.512,89	780.578,77	2.841.296,00

C

C



ESTADO DA PARAÍBA  
 16-PREFEITURA MUNIC. CAAPORA - GERAL  
 Sistema de Planejamento do Plano Plurianual  
 Anexo II-Programas Finalísticos Período: 2014 a 2017

Programa : 1035 MANUTENCAO DA INFRA-ESTRUTURA RURAL  
 Objetivo : OFERECER CONDIÇÕES DE ACESSIBILIDADE PARA OS HABITANTES DAS COMUNIDADES DO MUNICIPIO.  
 Público Alvo : HABITANTE DA ZONA RURAL DO MUNICIPIO

Indicadores	Unidade de Medida	Índice mais Recente	Índice Final PPA
TAXA DA COBERTURA DA MANUTENÇÃO DAS ESTRADAS VICINAIS NOPERCENTUAL		61	
TAXA DE COBERTURA DE BUEIRAS NAS ESTRADAS VICINAIS DO MUNICIPIO		0	
TAXA DE COBERTURA DO FORNECIMENTO D AGUA NA ZONA RUARAL DO MUNICIPIO		57	

01-Descrição da Ação	02-Produto	03-Unidade de Médida	Tipo	2014	2015	2016	2017	Total
			Meta Física R\$	1,00	1,00	1,00	1,00	4,00
			Valores R\$	19.136,38	20.284,55	21.603,05	23.115,25	84.139,25
		UND						4,00
			Meta Física R\$	1,00	1,00	1,00	1,00	4,00
			Valores R\$	16.948,57	17.985,48	19.133,23	20.472,55	74.519,83
		UND						8,00
			Meta Física R\$	2,00	2,00	2,00	2,00	8,00
			Valores R\$	36.084,95	36.250,04	40.736,28	43.587,81	158.659,08





ESTADO DA PARAÍBA  
16-PREFEITURA MUNIC. CAAPORA - GERAL  
Sistema de Planejamento do Plano Plurianual  
Anexo II-Programas Finalísticos Período: 2014 a 2017

Programa : 1036 INCENTIVO A PRODUÇÃO FAMILIAR DO MUNICÍPIO  
Objetivo : FORTALECER AS ATIVIDADES DOS PRODUTORES FAMILIARES COMO FORMA DE GERAÇÃO DE RENDA, DESENVOLVIMENTOSUSTENTAVEL E FIXAÇÃO DO HOMEM NO CAMPO.  
Público Alvo : PRODUTORES FAMILIARES DO MUNICÍPIO

Indicadores		Unidade de Medida	Índice mais Recente	Índice Final PPA				
TAXA DE COBERTURA DE IMUNIZAÇÃO DO REBANHO BOVINO DO MUPERCENTUAL			80					
TAXA DE COBERTURA DA CORREÇÃO DO SOLO PARA AGRICULTURA FAMILIAR			0					
TAXA DE COBERTURA DA DISTRIBUIÇÃO DE SEMENTES PARA AGRICULTURA FAMILIAR			20					
TAXA DE COBERTURA DO PREPARO DE SOLO PARA AGRICULTURA FAMILIAR			47					
01-Descrição da Ação	02-Produto	03-Unidade de Médida	Tipo	2014	2015	2016	2017	Total
Projeto: 1953-RECONSTRUÇÃO DE CASA PARA AGRICULTORES FAMILIARES		UND	Meta Física R\$	1,00	1,00	1,00	1,00	4,00
Serviços		UND	Valores R\$	13.371,90	14.174,21	15.095,53	16.152,21	58.793,85
Projeto: 1955-CAPACITAÇÃO DOS PESCADORES ARTESANAIS		UND	Meta Física R\$	1,00	1,00	1,00	1,00	4,00
Serviços		UND	Valores R\$	22.155,00	23.484,30	25.010,77	26.761,52	97.411,59
Projeto: 1958-CONSTRUÇÃO DE SEDE DA COLONIA DE PESCADORES DE CA		UND	Meta Física R\$	1,00	1,00	1,00	1,00	4,00
Serviços		UND	Valores R\$	12.660,00	13.419,60	14.291,87	15.292,30	55.663,77
Atividade: 2923-INCENTIVO A DEFESA CONTRA FEBRE AFTOSA		UND	Meta Física R\$	1,00	1,00	1,00	1,00	4,00
Outros		UND	Valores R\$	6.504,86	6.895,15	7.343,33	7.857,36	28.600,70
Atividade: 2924-INCENTIVO A AGRICULTURA FAMILIAR		UND	Meta Física R\$	1,00	1,00	1,00	1,00	4,00
Outros		UND	Valores R\$	13.713,17	14.535,98	15.480,79	16.564,44	60.294,36
<b>Total Programa R\$</b>			Meta Física R\$	5,00	5,00	5,00	5,00	20,00
			Valores R\$	68.404,93	72.509,22	77.222,29	82.627,83	300.764,27

)

)



**ESTADO DA PARAÍBA**  
**16-PREFEITURA MUNIC. CAAPORA - GERAL**  
**Sistema de Planejamento do Plano Plurianual**  
**Anexo II-Programas Finalísticos Período: 2014 a 2017**

**Programa** : 1039 DESENVOLVIMENTO DO ESPORTE AMADOR  
**Objetivo** : PROPORCIONAR AOS DESPORTISTAS , OPORTUNIDADE PARA A PRÁTICA ESPORTIVA.  
**Público Alvo** : POPULAÇÃO DE DESPORTISTAS DO MUNICIPIO

Indicadores		Unidade de Medida	Índice mais Recente	Índice Final PPA			
01-Descrição da Ação		Tipo	2014	2015	2016	2017	Total
02-Produto		03-Unidade de Medida					
Atividade: 2010-MANUT E DESEV DAS ATIV DE DESP AMADOR NO MUNICIPIO		Meta Fisica R\$	1,00	1,00	1,00	1,00	4,00
Serviços		Valores R\$	105.767,61	112.113,66	119.401,04	127.759,11	465.041,42
		UNIDADE					
Atividade: 2056-REALIZACAO DE TORNEIOS E EVENTOS ESPORTIVOS		Meta Fisica R\$	1,00	1,00	1,00	1,00	4,00
Serviços		Valores R\$	25.475,22	28.063,73	29.667,87	31.960,02	116.406,84
		UNIDADE					
<b>Total Programa R\$</b>		Meta Fisica R\$	2,00	2,00	2,00	2,00	8,00
		Valores R\$	132.242,83	140.177,39	149.268,91	159.739,13	581.448,26





**ESTADO DA PARAÍBA**  
**16-PREFEITURA MUNIC. CAAPORA - GERAL**  
**Sistema de Planejamento do Plano Plurianual**  
**Anexo II-Programas Finalísticos Período: 2014 a 2017**

**Programa** : 1040 ESPORTE ALTERNATIVO  
**Objetivo** : PROPORCIONAR AOS DESPORTISTA, OPORTUNIDADE PARA A PRÁTICA DE ESPORTE ALTERNATIVO.  
**Público Alvo** : POPULAÇÃO DE DESPORTISTAS DO MUNICÍPIO

**Indicadores**  
 TAXA DE OCORRÊNCIA DE HIPERTENSÃO NA POPULAÇÃO  
 NÚMERO DE MODALIDADES DE ESPORTE ALTERNATIVO OFERTADAS A POPULAÇÃO

**Unidade de Medida** : PERCENTUAL  
**Índice mais Recente** :  
**Índice Final PPA** :

01-Descrição da Ação	02-Produto	03-Unidade de Médida	Tipo	2014	2015	2016	2017	Total
			Meta Física R\$	1,00	1,00	1,00	1,00	4,00
Atividade: 2143-CONTRIB P/ ENTIDADES DESPORTIVAS PROFISSIONAIS			Valores R\$	11.797,53	12.505,38	13.318,22	14.250,49	51.871,62
Serviços			UNIDADE					
			Meta Física R\$	1,00	1,00	1,00	1,00	4,00
<b>Total Programa R\$</b>			Valores R\$	11.797,53	12.505,38	13.318,22	14.250,49	51.871,62

2

3

4



ESTADO DA PARAÍBA  
16-PREFEITURA MUNIC. CAAPORA - GERAL  
Sistema de Planejamento do Plano Plurianual  
Anexo II-Programas Finalísticos Período: 2014 a 2017

Programa : 1041 MELHORIA DA INFRA-ESTRUTURA ESPORTIVA DO MUNICIPIO  
Objetivo : PROPORCIONAR MEIOS E EQUIPAMENTOS ESPORTIVOS ADEQUADOS A PRATICA DO DESPORTO AMADOR NOMUNICIPIO.  
Público Alvo : POPULAÇÃO DE DESPORTISTAS E APRECIADORES DE ESPORT

Indicadores

MEDIA DE EQUIPAMENTOS ESPORTIVOS DISPONIVEIS, POR REGIAO QUANTIDADE

01-Descrição da Ação	02-Produto	03-Unidade de Médida	Unidade de Medida	Tipo	Índice mais Recente		Índice Final PPA		Total
					2014	2015	2016	2017	
					1,00	1,00	1,00	1,00	4,00
	Projeto: 1151-CONST, AMPL E REF DE GINAS, QUADRAS, CAMPOS FUTEBOL	Meta Fisica R\$			253.200,00	268.382,00	285.837,48	305.846,10	1.113.275,58
	Serviços	UNIDADE		Valores R\$	1,00	1,00	1,00	1,00	4,00
	Projeto: 1154-CONSTRUÇÃO DO CENTRO DE TREINAMENTO POLIESPORTIVO	Meta Fisica R\$		Valores R\$	21.100,00	22.366,00	23.819,79	25.487,17	92.772,96
	Béns	UNIDADE		Valores R\$	1,00	1,00	1,00	1,00	4,00
	Projeto: 1922-AQUISICAO DE IMOVEIS	Meta Fisica R\$		Valores R\$	11.797,53	12.505,38	13.318,22	14.250,49	51.871,62
	Béns	UNIDADE		Valores R\$	1,00	1,00	1,00	1,00	4,00
	Projeto: 1945-RECUPERAÇÃO DO GINASIO ESPORTIVO	Meta Fisica R\$		Valores R\$	23.737,50	25.161,75	26.797,26	28.673,06	104.369,57
	Outros	UND							16,00
<b>Total Programa R\$</b>				Meta Fisica R\$	4,00	4,00	4,00	4,00	16,00
				Valores R\$	309.835,03	328.425,13	349.772,75	374.256,82	1.362.289,73





**ESTADO DA PARAÍBA**  
**16-PREFEITURA MUNIC. CAAPORA - GERAL**  
**Sistema de Planejamento do Plano Plurianual**  
**Anexo II-Programas Finalísticos Período: 2014 a 2017**

**Programa** : 1042 MANUT E EXPAN OPER DO SERV AUTO DE AGUA E ESGOTO  
**Objetivo** : PROPORCIONAR CONDIÇÕES DE AMPLIAÇÃO E PLENA OPERAÇÃO DO ABASTECIMENTO DE AGUA OFERTADO PELOSAAE  
**Público Alvo** : POPULAÇÃO USUARIA DO SAAE

Indicadores		Unidade de Medida	Índice mais Recente	Índice Final PPA				
TAXA DE COBERTURA DO ABASTECIMENTO DE AGUA ENCANADA DOPERCENTUAL								
01-Descrição da Ação	02-Produto	03-Unidade de Médida	Tipo	2014	2015	2016	2017	Total
	Projeto: 1073-IMPLANTACAO E AMPLIA DA REDE DE ABAST D'AQUA	UNIDADE	Meta Física R\$	1,00	1,00	1,00	1,00	4,00
	Serviços	UNIDADE	Valores R\$	6.119,34	6.486,50	6.908,12	7.391,68	26.905,64
	Projeto: 1077-IMPLANTACAO DE HIDROMETROS	UNIDADE	Meta Física R\$	1,00	1,00	1,00	1,00	4,00
	Serviços	UNIDADE	Valores R\$	7.807,00	8.275,42	8.813,32	9.430,25	34.325,99
<b>Total Programa R\$</b>			Meta Física R\$	2,00	2,00	2,00	2,00	8,00
			Valores R\$	13.926,34	14.761,92	15.721,44	16.821,93	61.231,63





ESTADO DA PARAÍBA  
16-PREFEITURA MUNIC. CAAPORA - GERAL  
Sistema de Planejamento do Plano Plurianual  
Anexo II-Programas Finalísticos Período: 2014 a 2017

Programa : 2024 VALORIZAÇÃO DOS SERVIDORES MUNICIPAIS  
Objetivo : PROMOVER E VALORIZAR O SERVIDOR MUNICIPAL PARA ESTIMULAR A MELHORIA DA QUALIDADE DOS SERVIÇOS OFERTADOS A POPULAÇÃO.  
Público Alvo : SERVIDORES MUNICIPAIS

Indicadores  
VALOR DO SALÁRIO MÉDIO MENSAL DO SERVIDOR, PAGO NO ANO

01-Descrição da Ação	02-Produto	03-Unidade de Medida	Unidade de Medida	Tipo	Índice mais Recente		Índice Final PPA		Total
					2014	2015	2016	2017	
				Meta Física R\$	1,00	1,00	1,00	1,00	4,00
				Valores R\$	5.182,51	5.493,46	5.850,53	6.260,06	22.786,56
				Outros	1,00	1,00	1,00	1,00	4,00
				Atividade: 2925-REALIZAÇÃO DE CURSOS DE CAPACITAÇÃO P/SERV.MUNICIP	17.843,61	18.914,22	20.143,64	21.553,69	78.455,16
				Outros					
		UND							
				Meta Física R\$	2,00	2,00	2,00	2,00	8,00
				Valores R\$	23.026,12	24.407,68	25.994,17	27.813,75	101.241,72
				<b>Total Programa R\$</b>					





**ESTADO DA PARAÍBA**  
**16-PREFEITURA MUNIC. CAAPORA - GERAL**  
**Sistema de Planejamento do Plano Plurianual**  
**Anexo II-Programas Finalísticos Período: 2014 a 2017**

**Programa** : 2028 REVITALIZACAO E MANUTENCAO DO ENSINO  
**Objetivo** : REVITALIZAR O ENSINO ESPECIAL E FUNDAMENTAL E MEDIO NAS ESCOLAS  
**Público Alvo** : POPULACAO DE 06 A 16 ANOS

Indicadores	Unidade de Medida	Índice mais Recente	Índice Final PPA			Total
			2014	2015	2016	
<b>01-Descrição da Ação</b>	<b>Tipo</b>					
<b>02-Produto</b>	<b>03-Unidade de Médida</b>					
Projeto: 1026-AQUIS.MOV. EQUIP. P/ SLA DE AULAS CRIANC.ESPECIAS	Meta Fisica R\$	1,00		1,00	1,00	1,00
Béns	Valores R\$	12.314,77	13.053,65	13.902,13	14.875,27	54.145,82
Atividade: 2913-DESENV DAS ATIV DA EDUCACAO ESPECIAL	Meta Fisica R\$	1,00		1,00	1,00	1,00
Serviços	Valores R\$	44.057,29	46.700,72	49.736,25	53.217,79	193.712,00
<b>Total Programa R\$</b>	Meta Fisica R\$	2,00		2,00	2,00	2,00
	Valores R\$	56.372,06	59.754,37	63.638,39	68.093,06	247.857,88





ESTADO DA PARAÍBA  
16-PREFEITURA MUNIC. CAAPORA - GERAL  
Sistema de Planejamento do Plano Plurianual  
Anexo II-Programas Finalísticos Período: 2014 a 2017

Programa : 2105 ASSISTENCIA SOCIAL A POPULAÇÃO  
Objetivo : OFERECER MELHORES CONDIÇÕES DE VIDA A POPULAÇÃO  
Público Alvo : FAMILIAS CARENTES

## Indicadores

NUMERO DE IDOSO NO MUNICIPIO  
NUMERO DE FAMILIAS CARENTES NO MUNICIPIO

Unidade de Medida  
PERCENTUAL  
JAL

Índice mais Recente Índice Final PPA

35

35

01-Descrição da Ação	02-Produto	03-Unidade de Médida	Tipo	2014	2015	2016	2017	Total
Projeto: 1931-CONSTRUCAO DE ABRIGO PARA IDOSOS		UNIDADE	Meta Física R\$	1,00	1,00	1,00	1,00	4,00
Outros			Valores R\$	21.100,00	22.386,00	23.819,79	25.487,17	92.772,96
<b>Total Programa R\$</b>			Meta Física R\$	1,00	1,00	1,00	1,00	4,00
			Valores R\$	21.100,00	22.386,00	23.819,79	25.487,17	92.772,96





ESTADO DA PARAÍBA  
 16-PREFEITURA MUNIC. CAAPORA - GERAL  
 Sistema de Planejamento do Plano Plurianual  
 Anexo II-Programas Finalísticos Período: 2014 a 2017

Programa : 2106 DESENVOLVENDO O URBANISMO  
 Objetivo : PROMOVER O MELHORAMENTO DAS PRAÇAS E LOCAIS DESTINADOS A INDUSTRIALIZAÇÃO E COMÉRCIO LOCAL  
 Público Alvo : POPULAÇÃO EM GERAL

Indicadores  
 PRECARIIDADE DA INFRAESTRUTURA URBANA

01-Descrição da Ação	02-Produto	03-Unidade de Médida	Unidade de Medida	Índice mais Recente		Índice Final PPA		Total
				2014	2015	2016	2017	
			Tipo					
			Meta Física R\$	1,00	1,00	1,00	1,00	4,00
			Valores R\$	13.071,45	13.855,73	14.756,35	15.789,29	57.472,82
			Meta Física R\$	1,00	1,00	1,00	1,00	4,00
			Valores R\$	12.505,38	13.255,70	14.117,32	15.105,53	54.983,93
			Meta Física R\$	1,00	1,00	1,00	1,00	4,00
			Valores R\$	11.742,15	12.446,67	13.255,70	14.183,59	51.628,11
			Meta Física R\$	3,00	3,00	3,00	3,00	12,00
			Valores R\$	37.318,98	39.558,10	42.129,37	45.078,41	164.084,86
			<b>Total Programa R\$</b>					





ESTADO DA PARAÍBA  
16-PREFEITURA MUNIC. CAAPORA - GERAL  
Sistema de Planejamento do Plano Plurianual  
Anexo II-Programas Finalísticos-Todos Período: 2014 a 2017

Programa : 0000 OPERAÇÕES ESPECIAIS

Objetivo : PAGAR A DÍVIDA

Público Alvo :

Indicadores	Unidade de Medida	Índice mais Recente	Índice Final PPA			Total	
			2014	2015	2016		2017
<b>01-Descrição da Ação</b>	<b>Tipo</b>						
<b>02-Produto</b>	<b>03-Unidade de Medida</b>						
Atividade: 2927-AMORTIZAÇÃO DA DÍVIDA CONTRA C/FGTS, INSS E IPSEC	Meta Física R\$	1,00		1,00	1,00	1,00	4,00
Outros	Valores R\$	995.249,24	1.054.964,19	1.123.536,86	1.202.184,44	4.375.934,73	
Atividade: 2928-AMORTIZAÇÃO DA DÍVIDA CONTRATADA COM PRECATÓRIO	Meta Física R\$	1,00		1,00	1,00	1,00	4,00
Outros	Valores R\$	21.100,00	22.366,00	23.819,79	25.487,17	92.772,96	
Atividade: 2929-AMORTIZAÇÃO DA DÍVIDA CONTRATADA	Meta Física R\$	1,00		1,00	1,00	1,00	4,00
Outros	Valores R\$	593.892,35	629.525,89	670.445,07	717.376,22	2.611.239,53	
<b>Total Programa R\$</b>	<b>Meta Física R\$</b>	3,00	3,00	3,00	3,00	12,00	
	<b>Valores R\$</b>	1.610.241,59	1.706.856,08	1.817.801,72	1.945.047,83	7.079.947,22	





ESTADO DA PARAÍBA  
 16-PREFEITURA MUNIC. CAAPORA - GERAL  
 Sistema de Planejamento do Plano Plurianual  
 Anexo II-Programas Finalísticos-Todos Período: 2014 a 2017

Programa : 0001 ENCARGOS ESPECIAIS  
 Objetivo : OPERAÇÕES ESPECIAIS DESPESAS REALIZADAS DE MODO PERMANENTE.  
 Público Alvo : população em geral

Indicadores	Unidade de Medida	Índice mais Recente		Índice Final PPA		Total
		2014	2015	2016	2017	
01-Descrição da Ação	Tipo					
02-Produto	03-Unidade de Médida					
Atividade: 2164-PAGAMENTOS DE INATIVOS E PENSIONISTAS	Meta Física R\$	1,00	1,00	1,00	1,00	4,00
Outros	Valores R\$	2.656.009,17	2.815.369,72	2.998.368,75	3.208.254,56	11.678.002,20
	UNIDADE					4,00
Atividade: 2165-ENCARGOS COM PASEP - MDE	Meta Física R\$	1,00	1,00	1,00	1,00	4,00
Outros	Valores R\$	21.572,56	22.868,91	24.353,25	26.057,97	94.850,69
	UNIDADE					4,00
Atividade: 2166-ENCARGOS COM PASEP-SAUDE	Meta Física R\$	1,00	1,00	1,00	1,00	4,00
Outros	Valores R\$	11.797,53	12.505,38	13.318,22	14.250,49	51.871,62
	UNIDADE					4,00
Atividade: 2918-PAGAMENTO DE OUTROS BENEFÍCIOS PREVIDENCIÁRIOS	Meta Física R\$	1,00	1,00	1,00	1,00	4,00
Outros	Valores R\$	8.424,42	8.929,88	9.510,32	10.176,04	37.040,66
	und					4,00
Atividade: 2925-ENCARGOS COM PASEP	Meta Física R\$	1,00	1,00	1,00	1,00	4,00
Outros	Valores R\$	29.410,94	31.175,59	33.202,00	35.526,14	128.314,67
	UND					20,00
	Meta Física R\$	5,00	5,00	5,00	5,00	20,00
<b>Total Programa R\$</b>	<b>Valores R\$</b>	<b>2.727.214,62</b>	<b>2.890.847,48</b>	<b>3.078.752,54</b>	<b>3.294.265,20</b>	<b>11.991.079,84</b>





ESTADO DA PARAÍBA  
 16-PREFEITURA MUNIC. CAAPORA - GERAL  
 Sistema de Planejamento do Plano Plurianual  
 Anexo II-Programas Finalísticos-Todos Período: 2014 a 2017

Programa : 0304 APOIO ADMINISTRATIVO  
 Objetivo : MODERNIZAR E APERFEIÇOAR A ATUAÇÃO DO ÓRGÃO,  
 Público Alvo : FUNCIONÁRIOS

Indicadores	Unidade de Medida	Índice mais Recente	Índice Final PPA			Total	
			2014	2015	2016		2017
01-Descrição da Ação	Tipo						
02-Produto	03-Unidade de Médida						
Projeto: 1934-REFORMA MANUTENÇÃO E AMPLIAÇÃO DA SEC DE EDUCAÇÃO	Meta Física R\$	1,00		1,00	1,00	1,00	4,00
	Valores R\$		31.650,00	33.549,00	35.729,68	38.230,75	139.159,43
Serviços	UND			1,00	1,00	1,00	4,00
Projeto: 1935-AQUISIÇÃO DE MOVEIS E EQUIPAMENTOS SEC DE EDUCAÇÃO	Meta Física R\$	1,00		1,00	1,00	1,00	4,00
	Valores R\$		31.650,00	33.549,00	35.729,68	38.230,75	139.159,43
Béns	UND			1,00	1,00	1,00	4,00
Atividade: 2176-MANUT. DAS ATIV ADMINISTRATIVAS DA SEC DE EDUCAÇÃO	Meta Física R\$	1,00		1,00	1,00	1,00	4,00
	Valores R\$		124.991,35	132.490,83	141.102,73	150.979,92	549.564,83
Outros							
				3,00	3,00	3,00	12,00
<b>Total Programa R\$</b>	Meta Física R\$			3,00	3,00	3,00	12,00
	Valores R\$		189.291,35	199.588,83	212.562,09	227.441,42	827.883,69





Programa : 0025 SANEAMENTO BASICO  
 Objetivo : AMPLIACAO DOS SERVICOS DE SANEAMENTO OFERECIDOS A POPULACAO.  
 Público Alvo : POPULAÇÃO EM GERAL

Indicadores		Unidade de Medida	Índice mais Recente		Índice Final PPA			
01-Descrição da Ação	02-Produto	03-Unidade de Médida	Tipo	2014	2015	2016	2017	Total
Projeto: 1946-IMPLANTAÇÃO DO SANEAMENTO BASICO		Meta Fisica R\$		1,00	1,00	1,00	1,00	4,00
Outros		UNID	Valores R\$	8.661.599,01	9.181.294,95	9.778.079,12	10.462.544,65	38.083.517,73
Total Programa R\$		Meta Fisica R\$		1,00	1,00	1,00	1,00	4,00
			Valores R\$	8.661.599,01	9.181.294,95	9.778.079,12	10.462.544,65	38.083.517,73





Programa : 0026 SAÚDE DA FAMÍLIA  
 Objetivo : LEVAR SERVIÇOS DE SAÚDE AS FAMÍLIAS DE BAIXA  
 Público Alvo : POPULAÇÃO

Indicadores		Unidade de Medida	Índice mais Recente		Índice Final PPA			
01-Descrição da Ação	02-Produto	03-Unidade de Médida	Tipo	2014	2015	2016	2017	Total
Atividade: 2149-MANUTENÇÃO DAS ATIVIDADES DO NASE	Serviços	Meta Física R\$		1,00	1,00	1,00	1,00	4,00
		Valores R\$		25.010,77	26.511,41	28.234,65	30.211,07	109.967,90
Atividade: 2171-MANUTENÇÃO DAS ATIVIDADES DO SAUDE DA FAMÍLIA	Outros	Meta Física R\$		1,00	1,00	1,00	1,00	4,00
		Valores R\$		844.606,20	895.282,57	953.475,93	1.020.219,24	3.713.583,94
Atividade: 2173-MANUTENÇÃO DAS ATIVIDADES DO NASF	Outros	Meta Física R\$		1,00	1,00	1,00	1,00	4,00
		Valores R\$		253.200,00	268.392,00	285.837,48	305.846,10	1.113.275,58
		<b>Total Programa R\$</b>	Meta Física R\$	3,00	3,00	3,00	3,00	12,00
			Valores R\$	1.122.816,97	1.190.185,98	1.267.548,06	1.356.276,41	4.936.827,42






Programa : 1001 MODERNIZAÇÃO DO LEGISLATIVO MUNICIPAL  
Objetivo : PROMOVER A MODERNIZAÇÃO DO LEGISLATIVO MUNICIPAL COMO FORMA DE MELHOR ATENDER A SUA FINALIDADE.  
Público Alvo : SERVIDORES, AGENTES POLÍTICOS E POPULAÇÃO EM GERAL

Indicadores  
UNIDADE  
UNIDADE

Unidade de Medida  
UNIDADE

Índice mais Recente  
Índice Final PPA

01-Descrição da Ação	02-Produto	03-Unidade de Médida	Tipo	2014	2015	2016	2017	Total
Projeto: 1010-AQUISIÇÃO DE MOVEIS E EQUIPAM P/ CAMARA MUNICIPAL			Meta Física R\$	1,00	1,00	1,00	1,00	4,00
Béns		UNIDADE	Valores R\$	23.256,15	24.651,51	26.253,85	28.091,61	102.253,12
Projeto: 1011-AQUISIÇÃO DE VEICULO P/ CAMARA MUNICIPAL			Meta Física R\$	1,00	1,00	1,00	1,00	4,00
Béns		UNIDADE	Valores R\$	29.493,84	31.263,47	33.295,59	35.626,28	129.679,18
<b>Total Programa R\$</b>			Meta Física R\$	2,00	2,00	2,00	2,00	8,00
			Valores R\$	52.749,99	55.914,98	59.549,44	63.717,89	231.932,30





Programa : 1002 MELHORIA DA INFRA-ESTRUTURA DAS ESCOLAS MUNICIPAIS

Objetivo : PROPORCIONAR MELHOR CONDIÇÕES DAS INSTALAÇÕES DAS ESCOLAS DA REDE MUNICIPAL DE ENSINO.

Público Alvo : PROFESSORES, ALUNOS E DEMAIS FUNCIONARIOS.

Indicadores

Unidade de Medida


Índice mais Recente

Índice Final PPA

MÉDIA ALUNO/SALA DE AULA, DAS ESCOLAS DA ZONA URBANA DO MUNICÍPIO

MÉDIA ALUNO/SALA DE AULA, DAS ESCOLAS DA ZONA RURAL DO MUNICÍPIO

01-Descrição da Ação	02-Produto	03-Unidade de Medida	Tipo	2014	2015	2016	2017	Total
Projeto: 1017-REFORMA E AMPLIAÇÃO DE UNIDADES ESCOLARES	Serviços	UNIDADE	Meta Física R\$	1,00	1,00	1,00	1,00	4,00
			Valores R\$	280.604,70	297.440,98	316.774,64	338.948,86	1.233.759,18
Projeto: 1018-AQUIS DE MOVEIS E EQUIPA P/ AS UNIDADES ESCOLARES	Béns	UNIDADE	Meta Física R\$	1,00	1,00	1,00	1,00	4,00
			Valores R\$	77.710,66	82.373,29	87.727,65	93.868,47	341.679,97
Projeto: 1928-CONSTRUÇÃO DA ESCOLA INTEGRAL	Béns	UNIDADE	Meta Física R\$	1,00	1,00	1,00	1,00	4,00
			Valores R\$	63.300,00	67.098,00	71.459,37	76.461,52	278.318,89
Projeto: 1948-CONSTRUÇÃO E COBERTURA DE GINÁSIO DE ESPORTES	Outros	UNS	Meta Física R\$	1,00	1,00	1,00	1,00	4,00
			Valores R\$	105.500,00	111.830,00	119.098,95	127.435,87	463.864,82
<b>Total Programa R\$</b>			Meta Física R\$	4,00	4,00	4,00	4,00	16,00
			Valores R\$	527.115,36	558.742,27	595.060,51	636.714,72	2.317.632,86





ESTADO DA PARAÍBA  
 16-PREFEITURA MUNIC. CAAPORA - GERAL  
 Sistema de Planejamento do Plano Plurianual  
 Anexo II-Programas Finalísticos-Todos Período: 2014 a 2017

Programa : 1003 MELHORIA DO TRANSPORTE ESCOLAR DO MUNICÍPIO  
 Objetivo : MELHORAR AS CONDIÇÕES DO TRANSPORTE ESCOLAR E OFERECER MAIOR NÚMERO DE VAGAS A POPULAÇÃO USUÁRIA  
 Público Alvo : POPULAÇÃO ESTUDANTIL DO TRANSPORTE ESCOLAR

Indicadores	Unidade de Medida	Índice mais Recente	Índice Final PPA
TAXA DE COBERTURA DO TRANSPORTE ESCOLAR PRÓPRIO NO MUNICÍPIO	PERCENTUAL	48,3	
TAXA DE PARTICIPAÇÃO DO PNATE NO CUSTEIO DO TRANSPORTE ESCOLAR DO MUNICÍPIO		4,73	

01-Descrição da Ação	02-Produto	03-Unidade de Medida	Tipo	2014	2015	2016	2017	Total
Projeto: 1023-AQUISIÇÃO DE TRANSPORTE PRÓPRIO ESCOLAR			Meta Física R\$	1,00	1,00	1,00	1,00	4,00
Béns		UNIDADE	Valores R\$	757.152,40	802.581,54	854.749,34	914.581,79	3.329.065,07
Atividade: 2036-MANUTENÇÃO DO TRANSPORTE ESCOLAR DO MUNICÍPIO			Meta Física R\$	1,00	1,00	1,00	1,00	4,00
Serviços		UNIDADE	Valores R\$	177.464,08	188.111,92	200.339,19	214.362,93	780.278,12
<b>Total Programa R\$</b>			Meta Física R\$	2,00	2,00	2,00	2,00	8,00
			Valores R\$	934.616,48	990.693,46	1.055.088,53	1.128.944,72	4.109.343,19

(

)




Programa : 1004 REVITALIAZAO E MANUTENCAO DA EDUCACAO INFANTIL  
 Objetivo : PROMOVER A REVITALIZAÇÃO E A MANUTENÇÃO DA EDUCAÇÃO INFANTIL.  
 Público Alvo : POPULAÇÃO DE 04 A 06 ANOS

Indicadores  
 TAXA DE CRIANÇAS DE 04 A 06 ANOS FORA DA ESCOLA  
 TAXA DE EVASÃO ESCOLAR DA EDUCAÇÃO INFANTIL

Unidade de Medida  
 PERCENTUAL

Índice mais Recente Índice Final PPA

01-Descrição da Ação	02-Produto	03-Unidade de Médida	Tipo	2014	2015	2016	2017	Total
Projeto: 1920-AQUIS DE MOV E EQUI E UTENS P/ CRECHES MUNICIPAL			Meta Física R\$	1,00	1,00	1,00	1,00	4,00
Béns		UNIDADE	Valores R\$	23.595,07	25.010,77	26.636,47	28.501,02	103.743,33
Projeto: 1921-CONSTRUÇÃO E REFORMAS DAS CRECHES MUNICIPAIS			Meta Física R\$	1,00	1,00	1,00	1,00	4,00
Serviços		UNIDADE	Valores R\$	401.056,09	425.119,45	452.752,21	484.444,86	1.763.372,61
Atividade: 2128-MANUTENCAO DAS ATIVIDADES DA EDUCACAO INFANTIL			Meta Física R\$	1,00	1,00	1,00	1,00	4,00
Serviços		UNIDADE	Valores R\$	195.398,97	207.122,90	220.585,88	236.026,89	859.134,64
Atividade: 2910-MANUTENCAO DAS ATIVIDADES DAS CRECHES MUNICIPAIS			Meta Física R\$	1,00	1,00	1,00	1,00	4,00
Serviços		UNIDADE	Valores R\$	676.890,55	717.503,98	764.141,73	817.631,65	2.976.167,91
<b>Total Programa R\$</b>			Meta Física R\$	4,00	4,00	4,00	4,00	16,00
			Valores R\$	1.296.940,68	1.374.757,10	1.464.116,29	1.566.604,42	5.702.418,49





Programa : 1005 REVITALIAZAO E MANUTENCAO DO ENSINO FUNDAMENTAL

Objetivo : PROMOVER A REVITALIZAÇÃO E MANUTENÇÃO DO ENSINO FUNDAMENTAL NO MUNICIPIO.

Público Alvo : POPULAÇÃO DE 06 A 14 ANOS

## Indicadores

TAXA DE EVASAO ESCOLAR DO ENSINO FUNDAMENTAL

Unidade de Medida

PERCENTUAL

TAXA DA POPULAÇÃO DE 06 A 14 ANOS DO ENSINO FUNDAMENTAL

Índice mais Recente

Índice Final PPA

TAXA DE REPETENCIA DO ENSINO FUNDAMENTAL

IL

01-Descrição da Ação	02-Produto	03-Unidade de Médida	Tipo	2014	2015	2016	2017	Total
Projeto: 1025-AQUIS DE VEICULOS P/TRASP. ESC CRIANCAS ESPECIAS			Meta Fisica R\$	1,00	1,00	1,00	1,00	4,00
Béns		UNIDADE	Valores R\$	24.265,00	25.720,90	27.392,75	29.310,24	106.688,89
Projeto: 1936-CONSTRUCAO DE UNIDADE ESCOLAR			Meta Fisica R\$	1,00	1,00	1,00	1,00	4,00
Serviços		UN	Valores R\$	52.750,00	55.915,00	59.549,47	63.717,93	231.932,40
Atividade: 2031-REALIZA DE CURSO DE FORMA CONTINUADA PROF ENS FUND			Meta Fisica R\$	1,00	1,00	1,00	1,00	4,00
Serviços		UNIDADE	Valores R\$	13.813,47	14.642,27	15.594,01	16.585,59	60.735,34
Atividade: 2032-DISTRIBUICAO DE FARDAMENTO ESCOLAR			Meta Fisica R\$	1,00	1,00	1,00	1,00	4,00
Serviços		UNIDADE	Valores R\$	72.795,00	77.162,70	82.178,27	87.930,74	320.066,71
Atividade: 2078-EXEC.PROG.SALARIO EDUCACAO			Meta Fisica R\$	1,00	1,00	1,00	1,00	4,00
Serviços		UNIDADE	Valores R\$	2.584,75	2.739,83	2.917,91	3.122,16	11.364,55
Atividade: 2136-CONCESSAO DE BOLSA DE ESTUDOS			Meta Fisica R\$	1,00	1,00	1,00	1,00	4,00
Serviços		UNIDADE	Valores R\$	6.258,78	6.634,30	7.065,52	7.560,10	27.518,70
Atividade: 2175-MANUTENÇÃO DAS ATIVIDADES DO SALÁRIO EDUCAÇÃO			Meta Fisica R\$	1,00	1,00	1,00	1,00	4,00
Serviços		%	Valores R\$	105.500,00	111.830,00	119.098,95	127.435,87	463.864,82
<b>Total Programa R\$</b>			Meta Fisica R\$	7,00	7,00	7,00	7,00	28,00
			Valores R\$	277.967,00	294.645,00	313.796,88	335.762,63	1.222.171,51






**Programa** : 1006 ALIMENTAÇÃO PARA EDUCAÇÃO  
**Objetivo** : OFERECER MERENDA DE SALUTAR E DE QUALIDADE A POPULAÇÃO ESCOLA DO MUNICÍPIO.  
**Público Alvo** : POPULAÇÃO ESCOLAR DO MUNICÍPIO

**Indicadores**  
TAXA DE EVASÃO ESCOLAR DO ENSINO FUNDAMENTAL  
TAXA DE EVASÃO ESCOLAR DA EDUCAÇÃO INFANTIL

**Unidade de Medida**  
PERCENTUAL

**Índice mais Recente**    **Índice Final PPA**

01-Descrição da Ação	02-Produto	03-Unidade de Medida	Tipo	2014	2015	2016	2017	Total
Atividade: 2033-DISTRIBUIÇÃO DE REFEIÇÕES DE MERENDA ESCOLAR			Meta Física R\$	1,00	1,00	1,00	1,00	4,00
Serviços		UNIDADE	Valores R\$	442.477,06	469.025,68	499.512,34	534.478,20	1.945.493,28
Total Programa R\$			Meta Física R\$	1,00	1,00	1,00	1,00	4,00
			Valores R\$	442.477,06	469.025,68	499.512,34	534.478,20	1.945.493,28





**Programa** : 1007 DINHEIRO DIRETO NA ESCOLA - PDDE  
**Objetivo** : PROPORCIONAR O CUSTEIO DAS DESPESAS OPERACIONAIS DAS ESCOLAS MUNICIPAIS.  
**Público Alvo** : COMUNIDADE ESCOLAR

**Indicadores** TAXA DE PARTICIPAÇÃO DO PDDE NO CUSTEIO DAS ESCOLAS  
**Unidade de Medida** PERCENTUAL  
**Índice mais Recente** 17,7  
**Índice Final PPA**

01-Descrição da Ação	03-Unidade de Médida	Tipo	2014	2015	2016	2017	Total
Atividade: 2035-MANUT. DAS ATIVIDADES DO PDDE NAS ESCOLAS		Meta Física R\$	1,00	1,00	1,00	1,00	4,00
Serviços	UNIDADE	Valores R\$	16.991,28	18.010,75	19.181,44	20.524,14	74.707,61
<b>Total Programa R\$</b>		<b>Meta Física R\$</b>	<b>1,00</b>	<b>1,00</b>	<b>1,00</b>	<b>1,00</b>	<b>4,00</b>
		<b>Valores R\$</b>	<b>16.991,28</b>	<b>18.010,75</b>	<b>19.181,44</b>	<b>20.524,14</b>	<b>74.707,61</b>





Programa : 1008 FAZENDO ESCOLA PARA JOVENS E ADULTOS

Objetivo : CONTRIBUIR PARA MINIMIZAR A TAXA DE JOVENS E ADULTOS NAO ALFABETIZADOS, OPORTUNIZANDO O ACESSO A EDUCACAO.

Público Alvo : POPULACAO DE JOVENS E ADULTOS A SEREM ALFABETIZADO

Indicadores

TAXA DE COBERTURA DA DEMANDA DO PUBLICO ALVO

Unidade de Medida

PERCENTUAL

Índice mais Recente

29,4

Índice Final PPA

01-Descrição da Ação	02-Produto	03-Unidade de Médida	Tipo	2014	2015	2016	2017	Total
Atividade: 2914-MANUTEN DAS ATIV DA EDUC DE JOVENS E ADULTOS			Meta Física R\$	1,00	1,00	1,00	1,00	4,00
Serviços		UNIDADE	Valores R\$	144.171,76	152.822,06	162.755,49	174.148,37	633.897,68
<b>Total Programa R\$</b>			Meta Física R\$	1,00	1,00	1,00	1,00	4,00
			Valores R\$	144.171,76	152.822,06	162.755,49	174.148,37	633.897,68





Programa : 1009 RESGATE DOS VALORES CULTURAIS

Objetivo : RESGATAR OS VALORES CULTURAIS E ESTIMULAR SUA DIVULGAÇÃO COMO PARTE AGREGADORA DA SOCIEDADE.

Público Alvo : POPULAÇÃO GERAL DO MUNICÍPIO

Indicadores

Unidade de Medida

Índice mais Recente

Índice Final PPA

MEDIA DE EVENTOS CULTURAIS PROMOVIDOS NO ANO


PERCENTUAL

1,75

TAXA DE COBERTURA DO ACESSO A FORMAÇÃO MUSICAL DO MUNICÍPIO

58,3

01-Descrição da Ação	02-Produto	03-Unidade de Médida	Tipo	2014	2015	2016	2017	Total
Atividade: 2140-RESGATE DAS MANIFEST TRADICIONAIS DO MUNICÍPIO			Meta Física R\$	1,00	1,00	1,00	1,00	4,00
Serviços		UNIDADE	Valores R\$	29.722,62	31.505,97	33.553,85	35.902,61	130.685,05
<b>Total Programa R\$</b>			Meta Física R\$	1,00	1,00	1,00	1,00	4,00
			Valores R\$	29.722,62	31.505,97	33.553,85	35.902,61	130.685,05





**Programa** : 1010 INCENTIVO AOS VAL CULTUR E MUSIC DO MUNICIPIO  
**Objetivo** : INCENTIVAR OS VALORES E MUSICAIS, ESTIMULANDO SUA DIVULGAÇÃO COMO PARTE AGREGADA DA SOCIEDADE.  
**Público Alvo** : ALUNOS E A POPULAÇÃO EM GERAL

**Indicadores** **Unidade de Medida** **Índice mais Recente** **Índice Final PPA**  
 TAXA DE COBERTURA DO ACESSO A FORMAÇÃO MUSICAL DO MUNICPERCENTUAL 58,3

01-Descrição da Ação	02-Produto	03-Unidade de Médida	Tipo	2014	2015	2016	2017	Total
Projeto: 1029-AQUIS DE MOVEIS, EQUIP E INSTRU P/ BANDA MUNICIPAL			Meta Física R\$	1,00	1,00	1,00	1,00	4,00
Béns		UNIDADE	Valores R\$	24.987,17	26.486,40	28.208,01	30.182,57	109.864,15
Atividade: 2043-AQUISICAO DE FARDAMENTOS P/ BANDA MARCIAL			Meta Física R\$	1,00	1,00	1,00	1,00	4,00
Outros		UNIDADE	Valores R\$	12.493,58	13.243,19	14.103,99	15.091,26	54.932,02
Atividade: 2153-REALIZAÇÃO DE FESTAS E EVENTOS			Meta Física R\$	1,00	1,00	1,00	1,00	4,00
Serviços		UNIDADES	Valores R\$	1.085.335,47	1.150.455,59	1.225.235,20	1.311.001,66	4.772.027,92
<b>Total Programa R\$</b>			Meta Física R\$	3,00	3,00	3,00	3,00	12,00
			Valores R\$	1.122.816,22	1.190.185,18	1.267.547,20	1.358.275,49	4.936.824,09





**Programa** : 1011 CULTURA PARA O POVO

**Objetivo** : PROMOVER EVENTOS CULTURAIS, COMO FORMA DE RESGATEE MANTER A MEMORIA E A IDENTIDADE CULTURAL DO MUNICIPIO.

**Público Alvo** : POPULAÇÃO EM GERAL E TURISTAS VISITANTES

**Indicadores**

MEDIA ANUAL DE EVENTOS CULTURAIS PROMOVIDOS

NUMERO DE TURISTAS VISITANTES DOS EVENTOS PROMOVIDOS

**Unidade de Medida**

QUANTIDADE

**Índice mais Recente**

**Índice Final PPA**

01-Descrição da Ação	02-Produto	03-Unidade de Médida	Tipo	2014	2015	2016	2017	Total
Projeto: 1021-CONST DO PREDIO DA BIBLIOTECA DO ENSINO BASICO			Meta Física R\$	1,00	1,00	1,00	1,00	4,00
Serviços		UNIDADE	Valores R\$	26.090,15	27.655,55	29.453,16	31.514,88	114.713,74
<b>Total Programa R\$</b>			Meta Física R\$	1,00	1,00	1,00	1,00	4,00
			Valores R\$	26.090,15	27.655,55	29.453,16	31.514,88	114.713,74


Handwritten text, likely bleed-through from the reverse side of the page, appearing as a vertical column of characters on the right edge.



**Programa** : 1012 ATENCAO BASICA DE SAUDE  
**Objetivo** : ASSEGURAR A POPULAÇÃO O DESENVOLVIMENTO DE AÇÕES BASICA DE SAUDE.  
**Público Alvo** : POPULAÇÃO GERAL DO MUNICIPIO

Indicadores	Unidade de Medida	Índice mais Recente	Índice Final PPA
TAXA DE COBERTURA DO PSF AO PÚBLICO ALVO	PERCENTUAL	87	
TAXA DE MORTALIDADE INFANTIL	CENTUAL	17,9	
TAXA DE NASCIDOS VIVOS, COM BAIXO PESO AO NASCER		8,26	

01-Descrição da Ação	02-Produto	03-Unidade de Médida	Tipo	2014	2015	2016	2017	Total
Projeto: 1081-CONST AMPLIAC E REF DE UNIDADE DE SAUDE DA FAMILIA	Serviços	UNIDADE	Meta Fisica R\$	1,00	1,00	1,00	1,00	4,00
			Valores R\$	935.479,36	991.608,12	1.056.062,64	1.129.967,02	4.113.137,14
Projeto: 1083-AQUIS DE MOVEIS E EQUIP PIAS UND DE SAUDE FAMILIA	Béns	UNIDADE	Meta Fisica R\$	1,00	1,00	1,00	1,00	4,00
			Valores R\$	5.275,00	5.591,50	5.954,94	6.371,78	23.193,22
Projeto: 1086-AQUISICAO DE MOTOS PARA AGENTES DO PACS	Béns	UNIDADE	Meta Fisica R\$	1,00	1,00	1,00	1,00	4,00
			Valores R\$	12.553,36	13.305,56	14.171,48	15.163,48	55.194,88
Projeto: 1137-AQUISICAO DE BICICLETAS P/ OS AGENTES DO PACS	Béns	UNIDADE	Meta Fisica R\$	1,00	1,00	1,00	1,00	4,00
			Valores R\$	13.243,20	14.037,79	14.950,24	15.996,75	58.227,98
Projeto: 1140-CONSTRUCAO, AMPLI E REF DE POSTOS DE SAUDE	Serviços	UNIDADE	Meta Fisica R\$	1,00	1,00	1,00	1,00	4,00
			Valores R\$	82.921,68	87.896,98	93.610,28	100.162,99	364.591,93
Projeto: 1141-AQUISICAO DE AMBULANCIA	Outros	UNIDADE	Meta Fisica R\$	1,00	1,00	1,00	1,00	4,00
			Valores R\$	68.160,59	72.250,22	76.946,48	82.332,73	299.690,02
Atividade: 2073-MANUTENÇÃO DOS SERV DE ATENÇÃO BÁSICA A SAUDE- PAB	Serviços	UNIDADE	Meta Fisica R\$	1,00	1,00	1,00	1,00	4,00
			Valores R\$	1.437.519,14	1.523.770,28	1.622.815,34	1.735.412,41	6.320.517,17
Atividade: 2074-REALIZ. DE CURSOS DE CAPAC P/ PROFISSIONAIS DO PSF	Serviços	UNIDADE	Meta Fisica R\$	1,00	1,00	1,00	1,00	4,00
			Valores R\$	5.275,00	5.591,50	5.954,94	6.371,78	23.193,22
Atividade: 2076-CAPACITACAO DOS AGENTES DO PACS	Serviços	UNIDADE	Meta Fisica R\$	1,00	1,00	1,00	1,00	4,00
			Valores R\$	3.310,80	3.509,44	3.737,55	3.999,17	14.556,96
Atividade: 2132-MANUTENCAO DAS ATIVIDADES DO PACS	Serviços	UNIDADE	Meta Fisica R\$	1,00	1,00	1,00	1,00	4,00
			Valores R\$	652.706,14	691.668,50	736.839,95	788.418,74	2.869.633,33





01-Descrição da Ação		Tipo	2014	2015	2016	2017	Total
02-Produto	03-Unidade de Medida						
Atividade: 2172-MANUT. DAS ATIVIDADES PROG SAÚDE NA ESCOLA - PSE		Meta Física R\$	1,00	1,00	1,00	1,00	4,00
Serviços	%	Valores R\$	32.599,50	34.555,47	36.801,57	39.377,67	143.334,21
Atividade: 2931-MANUTENÇÃO DAS ATIVIDADES DO SAMU		Meta Física R\$	1,00	1,00	1,00	1,00	4,00
Outros	UND	Valores R\$	379.800,00	402.588,00	428.756,22	458.769,15	1.669.913,37
<b>Total Programa R\$</b>		Meta Física R\$	12,00	12,00	12,00	12,00	48,00
		Valores R\$	3.628.843,77	3.846.574,36	4.096.601,63	4.383.363,67	15.955.383,43





Programa : 1013 SAÚDE BUCAL

Objetivo : AMPLIAR A OFERTA DE AÇÕES DE PREVENÇÃO E RECUPERAÇÃO DA SAÚDE BUCAL NO MUNICÍPIO.

Público Alvo : POPULAÇÃO GERAL DO MUNICÍPIO

Indicadores

Unidade de Medida

Índice mais Recente

Índice Final PPA


TAXA DE COBERTURA DA PRIMEIRA CONSULTA ODONTOLÓGICA DA PERCENTUAL

8,54

TAXA ENTRE OS PROCEDIMENTOS ODONTOLÓGICOS COLETIVOS E A POPULAÇÃO DE 0 A 14 ANOS

0,17

01-Descrição da Ação	02-Produto	03-Unidade de Medida	Tipo	2014	2015	2016	2017	Total
Atividade: 2077-MANUTENÇÃO DAS ATIVIDADES DE SAÚDE BUCAL			Meta Física R\$	1,00	1,00	1,00	1,00	4,00
Serviços		UNIDADE	Valores R\$	509.436,27	540.002,44	575.102,59	615.359,77	2.239.901,07
Atividade: 2079-DISTRIBUIÇÃO DE KITS DE ESCOVAÇÃO BUCAL			Meta Física R\$	1,00	1,00	1,00	1,00	4,00
Serviços		UNIDADE	Valores R\$	2.270,85	2.407,10	2.583,56	2.743,00	9.984,51
Atividade: 2080-MANUTENÇÃO DO LABORATÓRIO DE PROTESE DENTÁRIA			Meta Física R\$	1,00	1,00	1,00	1,00	4,00
Serviços		UNIDADE	Valores R\$	15.761,70	16.707,40	17.793,38	19.038,91	69.301,39
Atividade: 2981-CAPACITAÇÃO DOS PROFISSIONAIS DO SAÚDE BUCAL			Meta Física R\$	1,00	1,00	1,00	1,00	4,00
Serviços		UNIDADE	Valores R\$	2.648,64	2.807,55	2.980,04	3.199,34	11.645,57
<b>Total Programa R\$</b>			Meta Física R\$	4,00	4,00	4,00	4,00	16,00
			Valores R\$	530.117,46	561.924,49	598.449,57	640.341,02	2.330.832,54






**Programa** : 1014 ATENÇÃO ESPECIALIZADA DE SAÚDE  
**Objetivo** : PROPORCIONAR A COBERTURA DA ATENÇÃO ESPECIALIZADA DE SAÚDE NO MUNICÍPIO.  
**Público Alvo** : POPULAÇÃO GERAL DO MUNICÍPIO

Indicadores	Unidade de Medida	Índice mais Recente	Índice Final PPA
TAXA DE COBERTURA DO ATENDIMENTO DE REABILITAÇÃO MOTORAPERCENTUAL	%	0	
TAXA DE COBERTURA DO ATENDIMENTO DE EXAMES LABORATORIAIS		0	
TAXA DE COBERTURA DO ATENDIMENTO CARDIOVASCULAR PARA A POPULAÇÃO		0	

01-Descrição da Ação	02-Produto	03-Unidade de Médida	Tipo	2014	2015	2016	2017	Total
Atividade: 1153-IMPLANT E MANUT. DO CENTRO DE ESPECIAL. ODONT.-CEO	Outros	Meta Física R\$		1,00	1,00	1,00	1,00	4,00
		Valores R\$		150.658,22	159.697,71	170.078,06	181.983,52	662.417,51
Atividade: 2082-MANUTENCAO DAS ATIV DO NUCLEO DE FISIOTERAPIA	Serviços	Meta Física R\$		1,00	1,00	1,00	1,00	4,00
		Valores R\$		144.074,61	152.719,08	162.645,82	174.031,02	633.470,53
Atividade: 2083-MANUTENCAO DAS ATIV DO CAPS	Serviços	Meta Física R\$		1,00	1,00	1,00	1,00	4,00
		Valores R\$		702.676,46	744.637,04	793.251,44	848.779,04	3.089.543,98
Atividade: 2084-MANUTENCAO DAS ATIV DOS PROG ESPECIAS DE SAUDE	Serviços	Meta Física R\$		1,00	1,00	1,00	1,00	4,00
		Valores R\$		141.467,48	149.955,62	159.702,62	170.881,80	622.007,42
Atividade: 2086-AQUIS GENER ALIMENTICIOS P/ O PREPARO DE REFEICOES	Serviços	Meta Física R\$		1,00	1,00	1,00	1,00	4,00
		Valores R\$		23.041,20	24.423,67	26.011,20	27.831,98	101.308,05
Atividade: 2087-CAPACITACAO P/ OS PROFISSIONAIS DO CAPS	Serviços	Meta Física R\$		1,00	1,00	1,00	1,00	4,00
		Valores R\$		7.068,60	7.492,61	7.979,62	8.538,19	31.078,92
Atividade: 2088-MANUTENCAO DO LABORATORIO DE ANALISE CLINICA	Serviços	Meta Física R\$		1,00	1,00	1,00	1,00	4,00
		Valores R\$		271.191,27	287.462,74	306.147,81	327.578,15	1.192.379,97
Atividade: 2151-MANUTENÇÃO DAS ATIVIDADES DO CEO	Serviços	Meta Física R\$		1,00	1,00	1,00	1,00	4,00
		Valores R\$		3.668,36	3.888,46	4.141,20	4.431,08	16.129,10
Atividade: 2174-MANUT DAS ATIV DE MAC HOSPITALAR E AMBULATORIAL	Outros	Meta Física R\$		1,00	1,00	1,00	1,00	4,00
		Valores R\$		737.136,28	781.364,45	832.153,13	890.403,84	3.241.057,70
<b>Total Programa R\$</b>			Meta Física R\$	9,00	9,00	9,00	9,00	36,00
			Valores R\$	2.160.982,38	2.311.841,28	2.462.110,90	2.634.458,62	9.589.393,18





Programa : 1016 DISTRIBUICAO DE MEDICAMENTOS  
Objetivo : SUPRIR A OFERTA DE MEDICAMENTOS PARA ATENÇÃO DE SAÚDE.  
Público Alvo : POPULAÇÃO DE BAIXA RENDA DO MUNICÍPIO

Indicadores  
TAXA DE COBERTURA DA ASSISTENCIA FARMACEUTICA PARA A POPPERCENTUAL UL 60

01-Descrição da Ação	02-Produto	03-Unidade de Médida	Tipo	2014	2015	2016	2017	Total
Atividade: 2091-MANUTENCAO DA FARMACIA BASICA			Meta Física R\$	1,00	1,00	1,00	1,00	4,00
Serviços		UNIDADE	Valores R\$	275.010,43	291.511,05	310.459,26	332.191,40	1.209.172,14
Atividade: 2092-DISTRIBUIÇÃO DE MEDICAÇÃO COMPLEMENTAR			Meta Física R\$	1,00	1,00	1,00	1,00	4,00
Serviços		UNIDADE	Valores R\$	135.332,76	143.452,72	152.777,14	163.471,53	595.034,15
Total Programa R\$			Meta Física R\$	2,00	2,00	2,00	2,00	8,00
			Valores R\$	410.343,19	434.963,77	463.236,40	495.662,93	1.804.206,29






**Programa** : 1018 VIGILANCIA AMBIENTAL EM SAUDE  
**Objetivo** : REALIZAR O MONITORAMENTO E CONTROLE DAS DOENÇAS TRANSMITIDAS POR VETORES.  
**Público Alvo** : POPULAÇÃO GERAL DO MUNICIPIO

Indicadores	Unidade de Medida	Índice mais Recente	Índice Final PPA
TAXA DE ESQUITOSSOMOSE	PERCENTUAL	5,72	
TAXA DE INFESTAÇÃO PREDIAL	100		
TAXA DE COBERTURA VACINAL	CENTUAL	58,1	

01-Descrição da Ação	02-Produto	03-Unidade de Médida	Tipo	2014	2015	2016	2017	Total
Projeto: 1114-AQUIS DE EQUIP E UTENS P/ VIG AMB EM SAUDE			Meta Física R\$	1,00	1,00	1,00	1,00	4,00
Béns		UNIDADE	Valores R\$	1.324,32	1.403,77	1.495,01	1.599,66	5.822,76
Atividade: 2095-MANUT DAS ATV DE VIGIL EPIDEMIOLÓGICA E AMBIENTAL			Meta Física R\$	1,00	1,00	1,00	1,00	4,00
Serviços		UNIDADE	Valores R\$	94.045,94	99.688,69	106.168,45	113.600,24	413.503,32
Atividade: 2096-CAPAC P/PROFIS DA VIGILAN AMBIENTAL EM SAUDE			Meta Física R\$	1,00	1,00	1,00	1,00	4,00
Serviços		UNIDADE	Valores R\$	1.324,32	1.403,77	1.495,01	1.599,66	5.822,76
<b>Total Programa R\$</b>			Meta Física R\$	3,00	3,00	3,00	3,00	12,00
			Valores R\$	96.694,58	102.496,23	109.158,47	116.789,56	425.148,84





Programa : 1019 VIGILANCIA SANITARIA  
 Objetivo : IMPLANTAR AÇÕES DE VIGILANCIA SANITARIA NO MUNICIPIO.  
 Público Alvo : POPULAÇÃO EM GERAL DO MUNICIPIO

Indicadores  
 TAXA DE COBERTURA DO CADASTRO DO CONTROLE DA VIGILANCIA PERCENTUAL UNIDADE DE MEDIDA NÍCIO 0  
 TAXA DE ADEQUAÇÃO PSF/PACS PARA AÇÕES EDUCATIVAS DE VIGILANCIA SANITARIA 0

01-Descrição da Ação	02-Produto	03-Unidade de Médida	Tipo	2014	2015	2016	2017	Total
Atividade: 2097-MANUTENCAO DA UNIDADE DE VIGILANCIA SANITARIA			Meta Fisica R\$	1,00	1,00	1,00	1,00	4,00
Serviços		UNIDADE	Valores R\$	135.176,44	143.267,02	152.600,67	163.282,71	594.346,84
Atividade: 2098-CAPACIT DOS PROFISSIONAIS DA VIGILANCIA SANITARIA			Meta Fisica R\$	1,00	1,00	1,00	1,00	4,00
Serviços		UNIDADE	Valores R\$	2.110,00	2.236,60	2.381,97	2.548,70	9.277,27
<b>Total Programa R\$</b>			Meta Fisica R\$	2,00	2,00	2,00	2,00	8,00
			Valores R\$	137.286,44	145.523,62	154.982,64	165.831,41	603.624,11







Programa : 1020 SANEAMENTO BASICO  
Objetivo : AMPLIAR A OFERTA DE SANEAMENTO BASICO DO MUNICIPIO.  
Público Alvo : POPULAÇÃO GERAL DO MUNICIPIO

Indicadores  
TAXA DE COBERTURA DO ESGOTAMENTO SANITARIO NAS REGIOES PERCENTUAL ICIPIO  
TAXA DE COBERTURA DO ESGOTAMENTO SANITARIO ATRAVES DE FOSSAS, NAS REGIOES RURAIS

01-Descrição da Ação	02-Produto	03-Unidade de Médida	Tipo	2014	2015	2016	2017	Total
Projeto: 1117-AMPLIAC DO SIST DE ESGOT SANITARIO			Meta Fisica R\$	1,00	1,00	1,00	1,00	4,00
Serviços		UNIDADE	Valores R\$	124.035,68	131.477,79	140.023,84	149.825,50	545.362,79
Projeto: 1118-CONSTRC DE MODULOS SANIT DOMICILIARES-MSD			Meta Fisica R\$	1,00	1,00	1,00	1,00	4,00
Serviços		UNIDADE	Valores R\$	147.857,42	156.739,46	166.927,52	178.612,44	650.146,84
<b>Total Programa R\$</b>			Meta Fisica R\$	2,00	2,00	2,00	2,00	8,00
			Valores R\$	271.903,08	288.217,25	306.951,36	328.437,94	1.195.509,63









ESTADO DA PARAÍBA  
 16-PREFEITURA MUNIC. CAAPORA - GERAL  
 Sistema de Planejamento do Plano Plurianual  
 Anexo II-Programas Finalísticos-Todos Período: 2014 a 2017

**Programa** : 1024 ATENÇÃO INTEGRAL A FAMÍLIA-PAIF  
**Objetivo** : ASSEGURAR ATENDIMENTOS SOCIAL INTEGRAL AS FAMÍLIAS CARENTES DO MUNICÍPIO.  
**Público Alvo** : FAMÍLIAS CARENTES DO MUNICÍPIO

**Indicadores** TAXA DE COBERTURA DA DEMANDA DO PÚBLICO ALVO  
**Unidade de Medida** PERCENTUAL  
**Índice mais Recente** 0  
**Índice Final PPA**

01-Descrição da Ação	02-Produto	03-Unidade de Médida	Tipo	2014	2015	2016	2017	Total
Atividade: 2055-MANUT DAS ATIV DA ATENÇÃO INTEGRAL A FAMÍLIA	Serviços	UNIDADE	Meta Física R\$	1,00	1,00	1,00	1,00	4,00
			Valores R\$	44.566,06	47.240,02	50.310,62	53.832,36	195.949,06
<b>Total Programa R\$</b>			Meta Física R\$	1,00	1,00	1,00	1,00	4,00
			Valores R\$	44.566,06	47.240,02	50.310,62	53.832,36	195.949,06





ESTADO DA PARAÍBA  
 16-PREFEITURA MUNIC. CAAPORA - GERAL  
 Sistema de Planejamento do Plano Plurianual  
 Anexo II-Programas Finalísticos-Todos Período: 2014 a 2017

Programa : 1025 ALIMENTO E SAUDE  
 Objetivo : REDUÇÃO DA CARENÇA NUTRICIONAL DAS FAMILIAS CARENTES DO MUNICIPIO.  
 Público Alvo : FAMILIAS CARENTES, COM RENDA INFERIOR A UM SALARIO.

Indicadores : TAXA DE COBERTURA DA DEMANDA DO PUBLICO ALVO  
 Unidade de Medida : PERCENTUAL  
 Índice mais Recente : 19,6  
 Índice Final PPA

01-Descrição da Ação	02-Produto	03-Unidade de Médida	Tipo	2014	2015	2016	2017	Total
Atividade: 2047-DIST DE CESTAS DE ALIMENTOS P/ FAMILIAS CARENTES			Meta Física R\$	1,00	1,00	1,00	1,00	4,00
Serviços		UNIDADE	Valores R\$	11.821,12	12.530,38	13.344,85	14.278,98	51.975,33
Atividade: 2048-DISTRIB. DE LEITE, SOPA E PÃO P/ FAMILIAS CARENTES			Meta Física R\$	1,00	1,00	1,00	1,00	4,00
Serviços		UNIDADE	Valores R\$	166.559,72	176.553,30	188.029,26	201.191,30	732.333,58
Atividade: 2130-DIST DE CESTAS DE PEIXE P/ FAMILIA CARENTE SEM SAN			Meta Física R\$	1,00	1,00	1,00	1,00	4,00
Serviços		UNIDADE	Valores R\$	381.480,00	404.347,60	430.630,19	460.774,30	1.677.212,09
<b>Total Programa R\$</b>			Meta Física R\$	3,00	3,00	3,00	3,00	12,00
			Valores R\$	559.840,84	593.431,28	632.004,30	676.244,58	2.461.521,00





Programa : 1026 JUVENTUDE E O FUTURO

Objetivo : ASSEGURAR A PROMOÇÃO DE JOVENS E ADOLESCENTES CARENTES, COM AÇÕES SOCIO CULTURAIS, ESPORTIVAS, DE LAZER, SOCIO EDUCATIVAS E PROFISSIONALIZANTES.

Público Alvo : POPULAÇÃO CARENTE DE 15 A 18 ANOS

Indicadores

TAXA DE EVASÃO DO ENSINO FUNDAMENTAL

TAXA DE COBERTURA DA DEMANDA DO PÚBLICO ALVO

Unidade de Medida

PERCENTUAL

Índice mais Recente

Índice Final PPA

01-Descrição da Ação	02-Produto	03-Unidade de Médida	Tipo	2014	2015	2016	2017	Total
Atividade: 2142-IMPLANTACAO E MANUT DE CURSOS PROFICIONALIZANTES			Meta Física R\$	1,00	1,00	1,00	1,00	4,00
Serviços		UNIDADE	Valores R\$	10.473,40	11.101,80	11.823,41	12.651,04	46.049,65
<b>Total Programa R\$</b>			<b>Meta Física R\$</b>	<b>1,00</b>	<b>1,00</b>	<b>1,00</b>	<b>1,00</b>	<b>4,00</b>
			<b>Valores R\$</b>	<b>10.473,40</b>	<b>11.101,80</b>	<b>11.823,41</b>	<b>12.651,04</b>	<b>46.049,65</b>





ESTADO DA PARAÍBA  
16-PREFEITURA MUNIC. CAAPORA - GERAL  
Sistema de Planejamento do Plano Plurianual  
Anexo II-Programas Finalísticos-Todos Período: 2014 a 2017

Programa : 1027 APOIO OPERACIONAL DA SEC DO TRABALHO E AÇÃO SOCIAL  
Objetivo : ASSEGURAR CONDIÇÕES OPERACIONAIS DO SERVIÇO SOCIAL DO MUNICIPIO.  
Público Alvo : POPULAÇÃO CARENTE DO MUNICIPIO


Indicadores  
TAXA DE MORTALIDADE INFANTIL  
TAXA DE COBERTURA DA ATENÇÃO A PESSOA PORTADORA DE NECESSIDADES ESPECIAIS

Unidade de Medida  
PERCENTUAL

Índice mais Recente  
17,9  
61,5

Índice Final PPA

01-Descrição da Ação	03-Unidade de Médida	Tipo	2014	2015	2016	2017	Total
02-Produto							4,00
Atividade: 2045-MANUTENCAO	ATIV DE APOIO AS GESTANTES E NUTRIZES	Meta Fisica R\$	1,00	1,00	1,00	1,00	4,00
Serviços	UNIDADE	Valores R\$	2.359,50	2.501,07	2.663,63	2.850,06	10.374,28
Atividade: 2046-MANUTENCAO DAS ATIV DOS CONSELHOS MUNICIPAIS		Meta Fisica R\$	1,00	1,00	1,00	1,00	4,00
Serviços	UNIDADE	Valores R\$	56.062,97	59.426,74	63.289,47	67.719,73	246.498,91
Atividade: 2052-MAN	ATIV DE APOIO AS VIT. DE VIOLEN.E EXPL SEXUAL	Meta Fisica R\$	1,00	1,00	1,00	1,00	4,00
Serviços	UNIDADE	Valores R\$	3.748,06	3.972,94	4.231,18	4.527,36	16.479,54
Atividade: 2901-DESENV DAS ATIV DO PRO JOVEM ADOLESCENTE		Meta Fisica R\$	1,00	1,00	1,00	1,00	4,00
Serviços	UNIDADE	Valores R\$	59.311,36	62.870,04	66.956,59	71.643,55	260.781,54
Atividade: 2902-DESENV DAS ATIV DO IGD - PROGRAMA BOLSA FAMILIA		Meta Fisica R\$	1,00	1,00	1,00	1,00	4,00
Serviços	UNIDADE	Valores R\$	5.196,57	5.510,48	5.858,66	6.279,46	22.857,17
Atividade: 2915-DESENV DAS ATIV DO IGDBF		Meta Fisica R\$	1,00	1,00	1,00	1,00	4,00
Serviços	UNIDADE	Valores R\$	31.982,45	33.901,39	36.104,98	38.632,32	140.621,14
<b>Total Programa R\$</b>		<b>Meta Fisica R\$</b>	<b>6,00</b>	<b>6,00</b>	<b>6,00</b>	<b>6,00</b>	<b>24,00</b>
		<b>Valores R\$</b>	<b>158.682,91</b>	<b>168.182,66</b>	<b>179.114,51</b>	<b>191.652,50</b>	<b>697.612,58</b>





ESTADO DA PARAÍBA  
 16-PREFEITURA MUNIC. CAAPORA - GERAL  
 Sistema de Planejamento do Plano Plurianual  
 Anexo II-Programas Finalísticos-Todos Período: 2014 a 2017

Programa : 1028 ARTESAO CIDADAO  
 Objetivo : ASSEGURAR E PROMOVER AS ATIVIDADES ARTESANAIS NO MUNICIPIO.  
 Público Alvo : POPULAÇÃO DE PROFISSIONAIS DO ARTESANATO

Indicadores : MEDIA ANUAL DE EVENTOS DE ARTESANATO PROMOVIDOS  
 Unidade de Medida : QUANTIDADE  
 Índice mais Recente : 3  
 Índice Final PPA

01-Descrição da Ação	02-Produto	03-Unidade de Médida	Tipo	2014	2015	2016	2017	Total
Atividade: 2053-MANUT DE ATIV DE APOIO AOS ARTESAOES RES NO MUNIC			Meta Fisica R\$	1,00	1,00	1,00	1,00	4,00
Serviços		UNIDADE	Valores R\$	6.246,78	6.621,58	7.051,98	7.545,81	27.465,95
			Meta Fisica R\$	1,00	1,00	1,00	1,00	4,00
		Total Programa R\$	Valores R\$	6.246,78	6.621,58	7.051,98	7.545,81	27.465,95





ESTADO DA PARAÍBA  
16-PREFEITURA MUNIC. CAAPORA - GERAL  
Sistema de Planejamento do Plano Plurianual  
Anexo II-Programas Finalísticos-Todos Período: 2014 a 2017

Programa : 1030 CASA DIGNA

Objetivo : REDUZIR O DEFICIT HABITACIONAL E PROPORCIONAR CONDIÇÕES DIGNAS DE HABITABILIDADE PARA AS FAMILIAS CARENTES DO MUNICIPIO.

Público Alvo : FAMILIAS COM MORADIAS PRECARIAS OU SEM MORADIA

Indicadores

DEFICIT HABITACIONAL URBANO

Unidade de Medida  
PERCENTUAL

Índice mais Recente Índice Final PPA

01-Descrição da Ação		Unidade de Medida Tipo	2014	2015	2016	2017	Total
02-Produto							
03-Unidade de Médida							
Projeto: 1043-CONSTRUCAO E REFORMA DE UNIDADES HABITACIONAIS		Meta Fisica R\$	1,00	1,00	1,00	1,00	4,00
Serviços		Valores R\$	217.054,50	230.077,77	245.032,82	262.165,11	954.350,20
Atividade: 2054-APOIO EMERGENCIAL PARA FAMILIAS DESABRIGADAS		Meta Fisica R\$	1,00	1,00	1,00	1,00	4,00
Serviços		Valores R\$	6.246,78	6.621,58	7.051,98	7.545,61	27.465,95
<b>Total Programa R\$</b>		Meta Fisica R\$	2,00	2,00	2,00	2,00	8,00
		Valores R\$	223.301,28	236.699,35	252.084,80	269.730,72	981.816,15





ESTADO DA PARAÍBA  
 16-PREFEITURA MUNIC. CAAPORA - GERAL  
 Sistema de Planejamento do Plano Plurianual  
 Anexo II-Programas Finalísticos-Todos Período: 2014 a 2017

Programa : 1031 APOIO OPERACIONAL DA SEC DE INFRA-ESTRUTURA  
 Objetivo : PROPORCIONAR CONDIÇÕES DE OPERAÇÃO DOS EQUIPAMENTOS E SERVIÇOS URBANOS.  
 Público Alvo : POPULAÇÃO GERAL DO MUNICÍPIO


Indicadores

TAXA DE COBERTURA DO ESCOAMENTO PLUVIAL URBANO  
 TAXA DE COBERTURA DA MANUTENÇÃO DE ILUMINAÇÃO PÚBLICA URBANA

Unidade de Medida  
 PERCENTUAL

Índice mais Recente Índice Final PPA

01-Descrição da Ação	02-Produto	03-Unidade de Médida	Tipo	2014	2015	2016	2017	Total
Projeto: 1062-AQUISIÇÃO DE MOV,MAQ, EQUIP E UTENSÍLIOS		UNIDADE	Meta Física R\$	1,00	1,00	1,00	1,00	4,00
Béns		UNIDADE	Valores R\$	21.859,60	23.171,17	24.677,29	26.404,70	96.112,76
Atividade: 1065-AMPLIAÇÃO, REFORMAS E MANUTENÇÃO DE CEMITÉRIOS		UNIDADE	Meta Física R\$	1,00	1,00	1,00	1,00	4,00
Outros		UNIDADE	Valores R\$	38.690,38	41.011,80	43.677,56	46.734,98	170.114,72
Atividade: 2065-MANUTENCAO DOS VEICULOS E MAQUINAS SEC INFRA ESTRUTURA		UNIDADE	Meta Física R\$	1,00	1,00	1,00	1,00	4,00
Serviços		UNIDADE	Valores R\$	8.992,42	9.531,96	10.151,53	10.862,13	39.538,04
<b>Total Programa R\$</b>			Meta Física R\$	3,00	3,00	3,00	3,00	12,00
			Valores R\$	69.542,40	73.714,93	78.506,38	84.001,81	305.765,52





**Programa** : 1032 MELHORIA DOS EQUIPAMENTO URBANO DO MUNICIPIO  
**Objetivo** : PROPORCIONAR CONDIÇÕES DE HABITABILIDADE E PARA O DESENVOLVIMENTO DAS ATIVIDADES SOCIO- ECONOMICAS NO MUNICIPIO.  
**Público Alvo** : POPULAÇÃO GERAL E USUARIOS DOS EQUIPAMENTOS URBANO

**Indicadores** **Unidade de Medida** **Índice mais Recente** **Índice Final PPA**  
 NUMERO DE ANIMAIS ABATIDOS NO MATADOURO MUNICIPAL NO ANQUANTIDADE  
 NUMERO DE ARVORES EXISTENTES, POR METRO QUADRADO DE AREA PUBLICA URBANA  
 NUMERO DE ESTABELECIMENTOS COMERCIAIS EM ATIVIDADE NO MUNICIPIO

01-Descrição da Ação	02-Produto	03-Unidade de Médida	Tipo	2014	2015	2016	2017	Total
Projeto: 1070-IMPLANTACAO E RECUPERACAO DE PRACAS PUBLICAS			Meta Fisica R\$	1,00	1,00	1,00	1,00	4,00
Serviços		UNIDADE	Valores R\$	70.785,22	75.032,33	79.909,43	85.503,09	311.230,07
Projeto: 1927-AQUISICAO DE IMOVEIS			Meta Fisica R\$	1,00	1,00	1,00	1,00	4,00
Béns		UNIDADE	Valores R\$	35.392,61	37.516,16	39.954,71	42.751,53	155.615,01
Projeto: 1943-REFORMA E RECUPER. DO SISTEMA DE ABASTEC. DE AGUA			Meta Fisica R\$	1,00	1,00	1,00	1,00	4,00
Outros		und	Valores R\$	2.194,40	2.326,06	2.477,25	2.650,65	9.648,36
Projeto: 1944-DESAPROPRIAÇÃO DE AREAS P IMP. DE AÇÕES DE INT. PU			Meta Fisica R\$	1,00	1,00	1,00	1,00	4,00
Outros		und	Valores R\$	232.100,00	245.026,00	262.017,69	280.358,92	1.020.502,61
Atividade: 2066-IMPLANT DE MELHORIAS DA REDE DE ILUMINACAO PUBLICA			Meta Fisica R\$	1,00	1,00	1,00	1,00	4,00
Serviços		UNIDADE	Valores R\$	16.789,43	17.795,79	18.953,58	20.280,33	73.820,13
Atividade: 2067-IMPLAT DE PROJETOS DE ARBOR NAS AREAS URBANAS			Meta Fisica R\$	1,00	1,00	1,00	1,00	4,00
Serviços		UNIDADE	Valores R\$	6.329,56	6.709,33	7.145,43	7.645,61	27.829,93
Atividade: 2170-REFORMAR EQUIPAR E MANTER PREDIOS PUBLICOS MUNICIPAIS			Meta Fisica R\$	1,00	1,00	1,00	1,00	4,00
Serviços		UN	Valores R\$	41.058,75	43.522,27	46.351,21	49.595,79	180.528,02
<b>Total Programa R\$</b>			Meta Fisica R\$	7,00	7,00	7,00	7,00	28,00
			Valores R\$	404.649,97	428.928,94	456.809,30	488.785,92	1.779.174,13






**ESTADO DA PARAÍBA**  
**16-PREFEITURA MUNIC. CAAPORA - GERAL**  
**Sistema de Planejamento do Plano Plurianual**  
**Anexo II-Programas Finalísticos-Todos Período: 2014 a 2017**

**Programa** : 1033 MELHORIA DA MALHA URBANA DO MUNICIPIO  
**Objetivo** : PROMOVER A MELHORIA DA MALHA URBANA DO MUNICIPIO.  
**Público Alvo** : POPULAÇÃO EM GERAL

Indicadores	Unidade de Medida	Índice mais Recente	Índice Final PPA		Total		
			2014	2015		2016	2017
TAXA DE COBERTURA DE GALERIAS PARA ESCOAMENTO PLUVIAL UPERCENTUAL							
TAXA DE COBERTURA DE PAVIMENTAÇÃO DE VIAS E LOGRADOUROS URBANOS							
<b>01-Descrição da Ação</b>	<b>03-Unidade de Médida</b>	<b>Tipo</b>	<b>2014</b>	<b>2015</b>	<b>2016</b>	<b>2017</b>	<b>Total</b>
<b>02-Produto</b>							
Projeto: 1063-IMPLANTACAO DE PAVIMENTACAO EM PARALELEPIPIDO	UNIDADE	Meta Fisica R\$	1,00	1,00	1,00	1,00	4,00
Serviços		Valores R\$	316.500,00	335.490,00	357.296,85	382.307,62	1.391.594,47
Projeto: 1064-REPOSICAO DE PAVIMENTACAO EM PARALELEPIPEDOS	UNIDADE	Meta Fisica R\$	1,00	1,00	1,00	1,00	4,00
Serviços		Valores R\$	83.260,60	68.256,23	93.992,68	100.572,36	366.082,09
Projeto: 1066-IMPLANT E RECUP DE GALERIAS DE DRENAGEM PLUVIAL	UNIDADE	Meta Fisica R\$	1,00	1,00	1,00	1,00	4,00
Serviços		Valores R\$	55.448,42	58.775,32	62.595,71	66.977,40	243.796,85
Projeto: 1071-CONST, APLIAC. E RECUP DO MERCADO PUBLICO	UNIDADE	Meta Fisica R\$	1,00	1,00	1,00	1,00	4,00
Serviços		Valores R\$	84.400,00	89.464,00	95.279,16	101.948,70	371.091,86
<b>Total Programa R\$</b>		<b>Meta Fisica R\$</b>	<b>4,00</b>	<b>4,00</b>	<b>4,00</b>	<b>4,00</b>	<b>16,00</b>
		<b>Valores R\$</b>	<b>539.609,02</b>	<b>571.985,55</b>	<b>609.164,60</b>	<b>651.806,10</b>	<b>2.372.585,27</b>






ESTADO DA PARAÍBA  
 16-PREFEITURA MUNIC. CAAPORA - GERAL  
 Sistema de Planejamento do Plano Plurianual  
 Anexo II-Programas Finalísticos-Todos Período: 2014 a 2017

Programa : 1034 CIDADE LIMPA  
 Objetivo : PROPORCIONAR MEIOS E EQUIPAMENTOS PARA A MANUTENÇÃO DA LIMPEZA URBANA NO MUNICÍPIO.  
 Público Alvo : POPULAÇÃO GERAL DO MUNICÍPIO

Indicadores : TAXA DE COBERTURA DO SERVIÇO DE LIMPEZA URBANA DO MUNICÍPIO  
 Unidade de Medida : PERCENTUAL  
 Índice mais Recente :  
 Índice Final PPA :

01-Descrição da Ação	02-Produto	03-Unidade de Médida	Tipo	2014	2015	2016	2017	Total
Projeto: 1952-CONSTRUÇÃO E IMPLANTAÇÃO DE USINA DE COMPOSTAGEM			Meta Física R\$	1,00	1,00	1,00	1,00	4,00
Serviços		UND	Valores R\$	5.275,00	5.591,50	5.954,94	6.371,78	23.193,22
Atividade: 2068-MANUTENÇÃO DO SERVIÇO DE LIMPEZA URBANA			Meta Física R\$	1,00	1,00	1,00	1,00	4,00
Serviços		UNIDADE	Valores R\$	634.688,00	672.769,28	716.499,28	768.654,22	2.790.610,78
Atividade: 2821-MANUTENÇÃO DA USINA DE COMPOSTAGEM			Meta Física R\$	1,00	1,00	1,00	1,00	4,00
Outros		UND	Valores R\$	6.252,70	6.627,86	7.058,67	7.552,77	27.492,00
<b>Total Programa R\$</b>			Meta Física R\$	3,00	3,00	3,00	3,00	12,00
			Valores R\$	646.215,70	684.988,64	729.512,89	780.578,77	2.841.296,00





ESTADO DA PARAÍBA  
16-PREFEITURA MUNIC. CAAPORA - GERAL  
Sistema de Planejamento do Plano Plurianual  
Anexo II-Programas Finalísticos-Todos Período: 2014 a 2017

Programa : 1035 MANUTENCAO DA INFRA-ESTRUTURA RURAL  
Objetivo : OFERECER CONDIÇÕES DE ACESSIBILIDADE PARA OS HABITANTES DAS COMUNIDADES DO MUNICIPIO.  
Público Alvo : HABITANTE DA ZONA RURAL DO MUNICIPIO

Indicadores  
TAXA DA COBERTURA DA MANUTENÇÃO DAS ESTRADAS VICINAIS N%PERCENTUAL 61  
TAXA DE COBERTURA DE BUEIRAS NAS ESTRADAS VICINAIS DO MUNICIPIO 0  
TAXA DE COBERTURA DO FORNECIMENTO D AGUA NA ZONA RUARAL DO MUNICIPIO 57

01-Descrição da Ação	02-Produto	03-Unidade de Médida	Tipo	2014	2015	2016	2017	Total
Projeto: 1954-CONSTR.AMPLIA.E REF.DO SIST.DE ABAST.DE AGUA Z.R		Meta Fisica R\$	1,00		1,00	1,00	1,00	4,00
Serviços	UND	Valores R\$		19.136,38	20.284,56	21.603,05	23.115,26	84.139,25
Projeto: 1957-CONSTRUÇÃO,AMPLI.E RECUP.DA MALHA VIARIA RURAL EST		Meta Fisica R\$	1,00		1,00	1,00	1,00	4,00
Serviços	UND	Valores R\$		16.948,57	17.965,48	19.133,23	20.472,55	74.519,83
<b>Total Programa R\$</b>			Meta Fisica R\$	2,00	2,00	2,00	2,00	8,00
			Valores R\$	36.084,95	38.250,04	40.736,28	43.587,81	158.659,08





**ESTADO DA PARAÍBA**  
**16-PREFEITURA MUNIC. CAAPORA - GERAL**  
**Sistema de Planejamento do Plano Plurianual**  
**Anexo II-Programas Finalísticos-Todos Período: 2014 a 2017**

**Programa** : 1036 INCENTIVO A PRODUÇÃO FAMILIAR DO MUNICÍPIO  
**Objetivo** : FORTALECER AS ATIVIDADES DOS PRODUTORES FAMILIARES COMO FORMA DE GERAÇÃO DE RENDA, DESENVOLVIMENTOSUSTENTAVEL E FIXAÇÃO DO HOMEM NO CAMPO.  
**Público Alvo** : PRODUTORES FAMILIARES DO MUNICÍPIO

Indicadores	Unidade de Medida	Índice mais Recente	Índice Final PPA
TAXA DE COBERTURA DE IMUNIZAÇÃO DO REBANHO BOVINO DO MUPERCENTUAL		80	
TAXA DE COBERTURA DA CORREÇÃO DO SOLO PARA AGRICULTURA FAMILIAR		0	
TAXA DE COBERTURA DA DISTRIBUIÇÃO DE SEMENTES PARA AGRICULTURA FAMILIAR		20	
TAXA DE COBERTURA DO PREPARO DE SOLO PARA AGRICULTURA FAMILIAR		47	

01-Descrição da Ação	02-Produto	03-Unidade de Médida	Tipo	2014	2015	2016	2017	Total
Projeto: 1953-RECONSTRUÇÃO DE CASA PARA AGRICULTORES FAMILIARES		Meta Física R\$		1,00	1,00	1,00	1,00	4,00
Serviços	UND	Valores R\$		13.371,90	14.174,21	15.095,53	16.152,21	58.793,85
Projeto: 1955-CAPACITAÇÃO DOS PESCADORES ARTESANAIS		Meta Física R\$		1,00	1,00	1,00	1,00	4,00
Serviços	UND	Valores R\$		22.155,00	23.484,30	25.010,77	26.761,52	97.411,59
Projeto: 1955-CONSTRUÇÃO DE SEDE DA COLONIA DE PESCADORES DE CA		Meta Física R\$		1,00	1,00	1,00	1,00	4,00
Serviços	UND	Valores R\$		12.660,00	13.419,60	14.291,87	15.292,30	55.663,77
Atividade: 2923-INCENTIVO A DEFESA CONTRA FEBRE AFTOSA		Meta Física R\$		1,00	1,00	1,00	1,00	4,00
Outros	UND	Valores R\$		6.504,86	6.895,15	7.343,33	7.857,36	28.600,70
Atividade: 2924-INCENTIVO A AGRICULTURA FAMILIAR		Meta Física R\$		1,00	1,00	1,00	1,00	4,00
Outros	UND	Valores R\$		13.713,17	14.535,96	15.480,79	16.564,44	60.294,36
<b>Total Programa R\$</b>			Meta Fisica R\$	5,00	5,00	5,00	5,00	20,00
			Valores R\$	68.404,93	72.509,22	77.222,29	82.627,83	300.764,27





ESTADO DA PARAÍBA

16-PREFEITURA MUNIC. CAAPORA - GERAL


Sistema de Planejamento do Plano Plurianual

Anexo II-Programas Finalísticos-Todos Período: 2014 a 2017

**Programa** : 1039 DESENVOLVIMENTO DO ESPORTE AMADOR  
**Objetivo** : PROPORCIONAR AOS DESPORTISTAS , OPORTUNIDADE PARA A PRATICA ESPORTIVA.  
**Público Alvo** : POPULAÇÃO DE DESPORTISTAS DO MUNICIPIO

**Indicadores** **Unidade de Medida** **Índice mais Recente** **Índice Final PPA**  
 NUMERO DE DESPORTISTAS PRATICANTES, NA FAIXA ETARIA DE 07 QUANTIDADE  
 NUMERO DE AGREMIÇÕES DESPORTISTAS EM ATIVIDADE NO MUNICIPIO

01-Descrição da Ação	02-Produto	03-Unidade de Médida	Tipo	2014	2015	2016	2017	Total
Atividade: 2010-MANUT E DESEV DAS ATIV DE DESP AMADOR NO MUNICIPIO			Meta Física R\$	1,00	1,00	1,00	1,00	4,00
Serviços		UNIDADE	Valores R\$	105.767,61	112.113,66	119.401,04	127.759,11	465.041,42
Atividade: 2056-REALIZACAO DE TORNEIOS E EVENTOS ESPORTIVOS			Meta Física R\$	1,00	1,00	1,00	1,00	4,00
Serviços		UNIDADE	Valores R\$	26.475,22	28.063,73	29.887,87	31.980,02	116.406,84
<b>Total Programa R\$</b>			<b>Meta Física R\$</b>	<b>2,00</b>	<b>2,00</b>	<b>2,00</b>	<b>2,00</b>	<b>8,00</b>
			<b>Valores R\$</b>	<b>132.242,83</b>	<b>140.177,39</b>	<b>149.288,91</b>	<b>159.739,13</b>	<b>581.448,26</b>





**ESTADO DA PARAÍBA**  
**16-PREFEITURA MUNIC. CAAPORA - GERAL**  
**Sistema de Planejamento do Plano Plurianual**  
**Anexo II-Programas Finalísticos-Todos Período: 2014 a 2017**


**Programa** : 1040 ESPORTE ALTERNATIVO  
**Objetivo** : PROPORCIONAR AOS DESPORTISTAS OPORTUNIDADE PARA A PRÁTICA DE ESPORTE ALTERNATIVO.  
**Público Alvo** : POPULAÇÃO DE DESPORTISTAS DO MUNICÍPIO

**Indicadores**  
 TAXA DE OCORRÊNCIA DE HIPERTENSÃO NA POPULAÇÃO  
 NÚMERO DE MODALIDADES DE ESPORTE ALTERNATIVO OFERTADAS A POPULAÇÃO

**Unidade de Medida**  
 PERCENTUAL

**Índice mais Recente Índice Final PPA**

01-Descrição da Ação	03-Unidade de Médida	Tipo	2014	2015	2016	2017	Total
02-Produto			1,00	1,00	1,00	1,00	4,00
Atividade: 2143-CONTRIB P/ ENTIDADES DESPORTIVAS PROFISSIONAIS		Meta Física R\$					
		Valores R\$	11.797,53	12.505,36	13.318,22	14.250,49	51.871,62
02-Serviços	UNIDADE						
		Meta Física R\$	1,00	1,00	1,00	1,00	4,00
		Valores R\$	11.797,53	12.505,36	13.318,22	14.250,49	51.871,62
<b>Total Programa R\$</b>							






**ESTADO DA PARAÍBA**  
**16-PREFEITURA MUNIC. CAAPORA - GERAL**  
**Sistema de Planejamento do Plano Plurianual**  
**Anexo II-Programas Finalísticos-Todos Período: 2014 a 2017**

**Programa** : 1041 MELHORIA DA INFRA-ESTRUTURA ESPORTIVA DO MUNICIPIO  
**Objetivo** : PROPORCIONAR MEIOS E EQUIPAMENTOS ESPORTIVOS ADEQUADOS A PRÁTICA DO DESPORTO AMADOR NO MUNICIPIO.  
**Público Alvo** : POPULAÇÃO DE DESPORTISTAS E APRECIADORES DE ESPORT

**Indicadores**  
 MEDIA DE EQUIPAMENTOS ESPORTIVOS DISPONIVEIS, POR REGIAO QUANTIDADE

01-Descrição da Ação	02-Produto	03-Unidade de Médida	Unidade de Medida	Tipo	Índice mais Recente		Índice Final PPA		Total
					2014	2015	2016	2017	
				Meta Física R\$	1,00	1,00	1,00	1,00	4,00
				Valores R\$	253.200,00	268.392,00	285.837,48	305.846,10	1.113.275,58
				UNIDADE	1,00	1,00	1,00	1,00	4,00
				Meta Física R\$	21.100,00	22.366,00	23.819,79	25.487,17	92.772,96
				Valores R\$	1,00	1,00	1,00	1,00	4,00
				Meta Física R\$	11.797,53	12.505,38	13.318,22	14.250,49	51.871,62
				Valores R\$	1,00	1,00	1,00	1,00	4,00
				Meta Física R\$	23.737,50	25.161,75	26.797,26	28.673,06	104.369,57
				Valores R\$	1,00	1,00	1,00	1,00	4,00
				UNID	4,00	4,00	4,00	4,00	16,00
				Meta Física R\$	309.835,03	328.425,13	349.772,75	374.256,82	1.362.289,73
				Valores R\$					
				<b>Total Programa R\$</b>					






ESTADO DA PARAÍBA  
16-PREFEITURA MUNIC. CAAPORA - GERAL  
Sistema de Planejamento do Plano Plurianual  
Anexo II-Programas Finalísticos-Todos Período: 2014 a 2017

Programa : 1042 MANUT E EXPAN OPER DO SERV AUTO DE AGUA E ESGOTO  
Objetivo : PROPORCIONAR CONDIÇÕES DE AMPLIAÇÃO E PLENA OPERAÇÃO DO ABASTECIMENTO DE AGUA OFERTADO PELOSAAE.  
Público Alvo : POPULAÇÃO USUARIA DO SAAE

Indicadores

TAXA DE COBERTURA DO ABASTECIMENTO DE AGUA ENCANADA DOPERCENTUAL

01-Descrição da Ação	03-Unidade de Médida	Unidade de Medida	Índice mais Recente				Índice Final PPA	Total
			2014	2015	2016	2017		
Projeto: 1073-IMPLANTACAO E AMPLIA DA REDE DE ABAST D'AQUA	UNIDADE	Meta Física R\$	1,00	1,00	1,00	1,00	4,00	
Serviços	UNIDADE	Valores R\$	6.119,34	6.486,50	6.908,12	7.391,68	26.905,64	
Projeto: 1077-IMPLANTACAO DE HIDROMETROS	UNIDADE	Meta Física R\$	1,00	1,00	1,00	1,00	4,00	
Serviços	UNIDADE	Valores R\$	7.807,00	8.275,42	8.813,32	9.430,25	34.325,99	
<b>Total Programa R\$</b>		Meta Física R\$	2,00	2,00	2,00	2,00	8,00	
		Valores R\$	13.926,34	14.761,92	15.721,44	16.821,93	61.231,63	






ESTADO DA PARAÍBA  
 16-PREFEITURA MUNIC. CAAPORA - GERAL  
 Sistema de Planejamento do Plano Plurianual  
 Anexo II-Programas Finalísticos-Todos Período: 2014 a 2017

Programa : 2001 APOIO ADMINISTRATIVO DA CAMARA MUNICIPAL  
 Objetivo : PROPORCIONAR CONDIÇÕES DE PLENO FUNCIONAMENTO DA CAMARA MUNICIPAL  
 Público Alvo : SERVIDORES E USUARIOS DA CAMARA MUNICIPAL

Indicadores  
 CUSTO PER CAPITA ANUAL DAS ATIVIDADES DA CAMARA MUNICIPAL

01-Descrição da Ação	03-Unidade de Médida	Unidade de Medida	Índice mais Recente		Índice Final PPA		Total
			2014	2015	2016	2017	
02-Produto		Tipo					
Atividade: 2001-MANUTENCAO DAS ATIVIDADES CAMARA MUNICIPAL		Meta Física R\$	1,00	1,00	1,00	1,00	4,00
Serviços	UNIDADE	Valores R\$	2.018.735,81	2.139.859,95	2.278.950,84	2.438.477,39	8.876.023,99
		Meta Física R\$	1,00	1,00	1,00	1,00	4,00
		Valores R\$	2.018.735,81	2.139.859,95	2.278.950,84	2.438.477,39	8.876.023,99
		<b>Total Programa R\$</b>					





ESTADO DA PARAÍBA

16-PREFEITURA MUNIC. CAAPORA - GERAL

Sistema de Planejamento do Plano Plurianual

Anexo II-Programas Finalísticos-Todos Período: 2014 a 2017

Programa : 2002 APOIO ADMINISTRATIVO DO GABINETE DO PREFEITO

Objetivo : PROPORCIONAR CONDIÇÕES DE PLENO FUNCIONAMENTO DO GABINETE DO PREFEITO.

Público Alvo : SERVIDORES E USUÁRIOS DO GABINETE DA PREFEITURA

Indicadores Unidade de Medida Índice mais Recente Índice Final PPA

CUSTO PER CAPITA ANUAL DAS ATIVIDADES DO GABINETE DA PREFEITURA

01-Descrição da Ação	02-Produto	03-Unidade de Medida	Tipo	2014	2015	2016	2017	Total
Projeto: 1014-AQUISIÇÃO DE MOVEIS E EQUIP./GABINETE DO PREFEITO			Meta Física R\$	1,00	1,00	1,00	1,00	4,00
Béns		UNIDADE	Valores R\$	16.711,20	17.713,87	18.855,27	20.185,83	73.476,17
Atividade: 2002-MANUTENÇÃO DAS ATIVIDADES DO GABINETE DO PREFEITO			Meta Física R\$	1,00	1,00	1,00	1,00	4,00
Serviços		UNIDADE	Valores R\$	694.498,13	735.168,01	784.018,93	838.900,25	3.053.585,32
Atividade: 2138-MANUT DAS ATIVIDADES DO CONTROLE INTERNO			Meta Física R\$	1,00	1,00	1,00	1,00	4,00
Serviços		UNIDADE	Valores R\$	83.379,88	88.382,67	94.127,54	100.716,46	366.606,55
Atividade: 2154-MANUTENÇÃO DA GESTÃO DEMOCRÁTICA			Meta Física R\$	1,00	1,00	1,00	1,00	4,00
Outros			Valores R\$	170.093,86	180.288,89	192.007,66	205.448,19	747.828,60
Atividade: 2155-MANUTENÇÃO DAS ATIV DA ASSESSORIA DE COMUNICAÇÃO			Meta Física R\$	1,00	1,00	1,00	1,00	4,00
Outros			Valores R\$	159.018,15	168.559,23	179.515,58	192.081,67	699.174,63
<b>Total Programa R\$</b>			Meta Física R\$	5,00	5,00	5,00	5,00	20,00
			Valores R\$	1.123.691,22	1.191.112,67	1.269.534,98	1.357.332,40	4.940.671,27






ESTADO DA PARAÍBA  
 16-PREFEITURA MUNIC. CAAPORA - GERAL  
 Sistema de Planejamento do Plano Plurianual  
 Anexo II-Programas Finalísticos-Todos Período: 2014 a 2017

Programa : 2005 APOIO ADMINISTRATIVO DA SECRETARIA  
 Objetivo : PROPORCIONAR CONDIÇÕES DE PLENO FUNCIONAMENTO DA SECRETARIA  
 Público Alvo : POPULAÇÃO EM GERAL

Indicadores	Unidade de Medida	Índice mais Recente		Índice Final PPA		Total
		2014	2015	2016	2017	
01-Descrição da Ação	Tipo					
02-Produto	03-Unidade de Médida					
Projeto: 1164-AQUISIÇÃO DE MÓVEIS E EQUIPAMENTOS	Meta Física R\$	1,00	1,00	1,00	1,00	4,00
Béns	Valores R\$	7.802,78	8.270,94	8.808,55	9.425,14	34.307,41
Atividade: 2161-MANUTENÇÃO DAS ATIVIDADES DA SECRETARIA	Meta Física R\$	1,00	1,00	1,00	1,00	4,00
Outros	Valores R\$	285.165,71	302.296,85	321.946,14	344.482,36	1.253.911,06
<b>Total Programa R\$</b>	Meta Física R\$	2,00	2,00	2,00	2,00	8,00
	Valores R\$	292.968,49	310.567,79	330.754,69	353.907,50	1.288.218,47





**ESTADO DA PARAÍBA**  
**16-PREFEITURA MUNIC. CAAPORA - GERAL**  
**Sistema de Planejamento do Plano Plurianual**  
**Anexo II-Programas Finalísticos-Todos Período: 2014 a 2017**

**Programa** : 2008 APOIO ADMIN DA SEC DA EDUC. E CULTURA-EDUCAÇÃO  
**Objetivo** : DAR SUPORTE AS ATIVIDADES DESENVOLVIDAS PELA SECRETARIA DE EDUCAÇÃO E CULTURA- EDUCAÇÃO.  
**Público Alvo** : SERVIDORES E USUARIOS DA SECRETARIA DE EDUC E CULT

**Indicadores** **Unidade de Medida** **Índice mais Recente** **Índice Final PPA**

CUSTO PER CAPITA DAS ATIVIDADES DA SEC

01-Descrição da Ação		Tipo	2014	2015	2016	2017	Total
02-Produto	03-Unidade de Médida						
Atividade: 2930-MANUT.E DESEN.DAS ATIVIDADES DO ENSINO FUNDAMENTA	Meta Fisica R\$		1,00	1,00	1,00	1,00	4,00
	Valores R\$		15.160.080,65	16.089.685,48	17.114.215,03	18.312.210,08	66.656.191,24
Outros	UND						
<b>Total Programa R\$</b>		Meta Fisica R\$	1,00	1,00	1,00	1,00	4,00
		Valores R\$	15.160.080,65	16.089.685,48	17.114.215,03	18.312.210,08	66.656.191,24






**ESTADO DA PARAÍBA**  
**16-PREFEITURA MUNIC. CAAPORA - GERAL**  
**Sistema de Planejamento do Plano Plurianual**  
**Anexo II-Programas Finalísticos-Todos Período: 2014 a 2017**

**Programa** : 2009 APOIO ADMIN DA SEC DE EDUCACAO E CULTURA-CULTURA  
**Objetivo** : DAR SUPORTE AS ATIVIDADES DESENVOLVIDAS PELA SEC.DE EDUCACAO E CULTURA- CULTURA.  
**Público Alvo** : SERVIDORES E USUARIOS DA SECRET DE EDUCA E CULTURA

**Indicadores**  
 CUSTO PER CAPITA DAS ATIVIDADES DA SEC

01-Descrição da Ação	02-Produto	03-Unidade de Médida	Unidade de Medida	Tipo	Índice mais Recente			Índice Final PPA	
					2014	2015	2016	2017	Total
Projeto: 1941-CONSTRUÇÃO DO CENTRO CULTURAL				Meta Física R\$	1,00	1,00	1,00	1,00	4,00
Outros		UND		Valores R\$	211.000,00	223.660,00	238.197,90	254.871,75	927.729,65
Atividade: 2009-MANUT E DESEV DAS ATIV DA SEC EDU CUL-CULTURA				Meta Física R\$	1,00	1,00	1,00	1,00	4,00
Serviços		UNIDADE		Valores R\$	43.178,98	45.769,71	48.744,74	52.156,87	189.850,30
<b>Total Programa R\$</b>				Meta Física R\$	2,00	2,00	2,00	2,00	8,00
				Valores R\$	254.178,98	269.429,71	286.942,64	307.028,62	1.117.579,95






ESTADO DA PARAÍBA  
16-PREFEITURA MUNIC. CAAPORA - GERAL  
Sistema de Planejamento do Plano Plurianual  
Anexo II-Programas Finalísticos-Todos Período: 2014 a 2017

Programa : 2010 APOIO ADMIN DA SEC DE ESPORTE E TURISMO  
Objetivo : PROPORCIONAR CONDIÇÕES DE PLENO FUNCIONAMENTO DA SECRETARIA DE ESPORTES E TURISMO.  
Público Alvo : SERVIDORES E USUARIOS DA SECRET DE ESPORTES E TURI

## Indicadores

CUSTO PER CAPITA ANUAL, DAS ATIVIDADES DA SETUR

01-Descrição da Ação	02-Produto	03-Unidade de Médida	Unidade de Medida	Tipo	Índice mais Recente		Índice Final PPA		Total
					2014	2015	2016	2017	
				Meta Física R\$	1,00	1,00	1,00	1,00	4,00
				Valores R\$	2.477,47	2.626,11	2.796,80	2.992,57	10.892,95
Projeto: 1059-AQUIS DE MOV E EQUI P/ SEC DE ESP E TURISMO		UNIDADE		Meta Física R\$	1,00	1,00	1,00	1,00	4,00
Béns		UNIDADE		Valores R\$	15.825,00	16.774,50	17.864,84	19.115,37	69.579,71
Projeto: 1155-CRIAÇÃO DO POLO TURÍSTICO CAAPORA/CUPISSURA		UNIDADE		Meta Física R\$	1,00	1,00	1,00	1,00	4,00
Béns		UNIDADE		Valores R\$	691.505,57	732.905,90	780.640,63	835.285,47	3.040.427,57
Atividade: 2011-MANUT E DESEV DAS ATV DE TURISMO NO MUNICIPIO		UNIDADE		Meta Física R\$	3,00	3,00	3,00	3,00	12,00
Serviços		UNIDADE		Valores R\$	709.808,04	762.396,51	801.302,27	857.393,41	3.120.900,23
<b>Total Programa R\$</b>				Meta Física R\$	709.808,04	762.396,51	801.302,27	857.393,41	3.120.900,23
				Valores R\$					






ESTADO DA PARAÍBA  
 16-PREFEITURA MUNIC. CAAPORA - GERAL  
 Sistema de Planejamento do Plano Plurianual  
 Anexo II-Programas Finalísticos-Todos Período: 2014 a 2017

Programa : 2011 APOIO ADMINISTRATIVO DA SEC DE SAUDE-FMS  
 Objetivo : DAR SUPORTE AS ATIVIDADES DESENVOLVIDAS PELA SEC.DE SAUDE- FMS.  
 Público Alvo : SERVIDORES E USUARIOS DA SECRETARIA DE SAUDE

Indicadores  
 CUSTO PER CAPITA DAS ATIVIDADES DA SMS

01-Descrição da Ação	02-Produto	03-Unidade de Médida	Unidade de Medida	Tipo	Índice mais Recente			Índice Final PPA	
					2014	2015	2016	2017	Total
				Meta Física R\$	1,00	1,00	1,00	1,00	4,00
				Valores R\$	2.359,50	2.501,07	2.663,63	2.850,08	10.374,28
Projeto: 1106-AQUIS DE MOVEIS E EQUIP PI SEC DE SAUDE		UNIDADE		Meta Física R\$	1,00	1,00	1,00	1,00	4,00
Bônus		UNIDADE		Valores R\$	42.200,00	44.732,00	47.639,58	50.974,35	185.545,93
Projeto: 1949-AQUISIÇÃO DE VEÍCULO PARA A SECRETARIA DE SAÚDE		UND		Meta Física R\$	1,00	1,00	1,00	1,00	4,00
Outros		UND		Valores R\$	5.886.525,09	6.239.716,59	6.645.298,16	7.110.469,03	25.682.008,87
Atividade: 2089-MANUTENCAO DAS ATIVIDADES ADMINIST DA SEC DE SAUDE		UNIDADE		Meta Física R\$	1,00	1,00	1,00	1,00	4,00
Serviços		UNIDADE		Valores R\$	26.935,91	28.552,06	30.407,94	32.536,49	118.432,40
Atividade: 2099-ATIVIDADE DO PROJETO EM EDUCACAO E SAUDE		UNIDADE		Meta Física R\$	4,00	4,00	4,00	4,00	16,00
Serviços		UNIDADE		Valores R\$	5.958.020,50	6.315.501,72	6.726.009,31	7.196.829,95	25.196.361,48
<b>Total Programa R\$</b>				Meta Física R\$	4,00	4,00	4,00	4,00	16,00
				Valores R\$	5.958.020,50	6.315.501,72	6.726.009,31	7.196.829,95	25.196.361,48






**ESTADO DA PARAÍBA**  
**16-PREFEITURA MUNIC. CAAPORA - GERAL**  
**Sistema de Planejamento do Plano Plurianual**  
**Anexo II-Programas Finalísticos-Todos Período: 2014 a 2017**

**Programa** : 2012 APOIO ADMIN DA SEC DE TRABALHO E AÇÃO SOCIAL  
**Objetivo** : PROPORCIONAR CONDIÇÕES DE PLENO FUNCIONAMENTO DAS ATIVIDADES DA SECRETARIA DE TRABALHO E AÇÃO SOCIAL  
**Público Alvo** : SERVIDORES E USUARIOS DA SECR DE TRABAL E AÇÃO SOC

**Indicadores**  
 CUSTO PER CAPITA ANUAL, DAS ATIVIDADES DA SETRAS

01-Descrição da Ação	02-Produto	03-Unidade de Médida	Unidade de Medida	Tipo	Índice mais Recente		Índice Final PPA		Total
					2014	2015	2016	2017	
Projeto: 1923-AQUISICAO DE IMOVEL				Meta Fisica R\$	1,00	1,00	1,00	1,00	4,00
Béns		UNIDADE		Valores R\$	12.493,58	13.243,19	14.103,99	15.091,26	54.932,02
Projeto: 1924-CONST DO CRAS EM PARCERIA COM O GOVERNO FEDERAL				Meta Fisica R\$	1,00	1,00	1,00	1,00	4,00
Serviços		UNIDADE		Valores R\$	35.410,29	37.534,90	39.974,86	42.772,88	155.692,73
Projeto: 1926-CONSTRUCAO DA CASA DA CIDADANIA				Meta Fisica R\$	1,00	1,00	1,00	1,00	4,00
Serviços		UNIDADE		Valores R\$	23.210,00	24.602,60	25.201,76	28.035,88	102.050,24
Atividade: 2013-MANUTENCAO DAS ATIV DA SEC DE TRAB E AÇÃO SOCIAL				Meta Fisica R\$	1,00	1,00	1,00	1,00	4,00
Serviços		UNIDADE		Valores R\$	2.290.138,42	2.427.546,72	2.585.337,25	2.766.310,85	10.069.333,24
Atividade: 2125-MANUTENCAO DAS ATIVIDADES DO PETI				Meta Fisica R\$	1,00	1,00	1,00	1,00	4,00
Serviços		UNIDADE		Valores R\$	40.536,58	42.970,89	45.763,99	48.987,46	178.240,92
Atividade: 2126-ATEND E BENEFICIOS A POPUL CARENTE DO MUNICIPIO				Meta Fisica R\$	1,00	1,00	1,00	1,00	4,00
Serviços		UNIDADE		Valores R\$	29.540,00	31.312,40	33.347,70	35.682,03	129.882,13
<b>Total Programa R\$</b>				Meta Fisica R\$	6,00	6,00	6,00	6,00	24,00
				Valores R\$	2.431.330,87	2.577.210,70	2.744.729,35	2.936.850,36	10.690.131,28






ESTADO DA PARAÍBA  
16-PREFEITURA MUNIC. CAAPORA - GERAL  
Sistema de Planejamento do Plano Plurianual  
Anexo II-Programas Finalísticos-Todos Período: 2014 a 2017

Programa : 2014 APOIO OPERACIONAL DA SEC DE INFRA-ESTRUTURA  
Objetivo : PROPORCIONAR CONDIÇÕES DE PLENO FUNCIONAMENTO DAS ATIVIDADES ADMINISTRATIVA DA SECRETARIA DE INFRA-ESTRUTURA.  
Público Alvo : SERVIDORES E USUARIOS DA SECR DE INFRA ESTRUTURA

## Indicadores

CUSTO PER CAPITA ANUAL, DAS ATIVIDADES DA SEINFRA

01-Descrição da Ação	02-Produto	03-Unidade de Médida	Unidade de Medida	Tipo	Índice mais Recente		Índice Final PPA		Total
					2014	2015	2016	2017	
					1,00	1,00	1,00	1,00	4,00
	Atividade: 2014-MANUT DAS ATIV ADMINIT DA SEC DE INFRA ESTRUTURA		Meta Fisica R\$		3.073.723,91	3.258.147,34	3.469.926,91	3.712.821,79	13.514.619,95
	Serviços	UNIDADE	Valores R\$						
					1,00	1,00	1,00	1,00	4,00
			Total Programa R\$		3.073.723,91	3.258.147,34	3.469.926,91	3.712.821,79	13.514.619,95






ESTADO DA PARAÍBA  
 16-PREFEITURA MUNIC. CAAPORA - GERAL  
 Sistema de Planejamento do Plano Plurianual  
 Anexo II-Programas Finalísticos-Todos Período: 2014 a 2017

Programa : 2015 APOIO ADMIN DO SERV DE AGUA ESG DE CAAPORA  
 Objetivo : DAR SUPORTE AS ATIVIDADES DESENVOLVIDAS PELO SAAE CAAPORÁ.

Público Alvo : SERVIDORES E USUARIOS DO SAAE - CAAPORA

Indicadores  
 CUSTO PER CAPITA ANUAL, DAS ATIVIDADES DO SAAE - CAAPORA

01-Descrição da Ação	02-Produto	03-Unidade de Médida	Unidade de Medida	Índice mais Recente		Índice Final PPA		Total
				2014	2015	2016	2017	
			Tipo					
			Meta Física R\$	1,00	1,00	1,00	1,00	4,00
			Valores R\$	1.220,84	1.294,09	1.378,20	1.474,67	5.367,80
Projeto: 1076-IMPLANTACAO DE ESCRITÓRIOS DO SAAE		UNIDADE	Meta Física R\$	1,00	1,00	1,00	1,00	4,00
Serviços			Valores R\$	3.039,84	3.222,23	3.431,67	3.671,88	13.365,62
Projeto: 1078-AQUISIÇÃO DE MOVEIS, EQUIP E UTENCILIOS P/ SAAE		UNIDADE	Meta Física R\$	1,00	1,00	1,00	1,00	4,00
Béns			Valores R\$	220.245,84	233.460,59	248.635,52	266.040,00	968.381,95
Atividade: 2016-MANUTENÇÃO E DESEV. DAS ATIVIDADES DO SAAE		UNIDADE	Meta Física R\$	1,00	1,00	1,00	1,00	4,00
Serviços			Valores R\$	28.266,72	29.962,72	31.910,29	34.144,01	124.283,74
Atividade: 2127-OPERAÇÃO E MANUTENÇÃO DO SISTEMA DE AGUA		UNIDADE	Meta Física R\$	4,00	4,00	4,00	4,00	16,00
Serviços			Valores R\$	252.773,24	267.939,63	285.355,66	305.330,56	1.111.399,11
<b>Total Programa R\$</b>			Meta Física R\$					
			Valores R\$					






ESTADO DA PARAÍBA  
16-PREFEITURA MUNIC. CAAPORA - GERAL  
Sistema de Planejamento do Plano Plurianual  
Anexo II-Programas Finalísticos-Todos Período: 2014 a 2017

**Programa** : 2024 VALORIZAÇÃO DOS SERVIDORES MUNICIPAIS  
**Objetivo** : PROMOVER E VALORIZAR O SERVIDOR MUNICIPAL, PARA ESTIMULAR A MELHORIA DA QUALIDADE DOS SERVIÇOS OFERTADOS A POPULAÇÃO.  
**Público Alvo** : SERVIDORES MUNICIPAIS

**Indicadores**

VALOR DO SALÁRIO MÉDIO MENSAL DO SERVIDOR, PAGO NO ANO

01-Descrição da Ação	02-Produto	03-Unidade de Médida	Unidade de Medida	Índice mais Recente		Índice Final PPA		Total
				2014	2015	2016	2017	
			Tipo					
			Meta Física R\$	1,00	1,00	1,00	1,00	4,00
			Valores R\$	5.182,51	5.493,46	5.850,53	6.290,05	22.766,56
Projeto: 1162-CAPACITAÇÃO DOS FUNCIONÁRIOS			Meta Física R\$	1,00	1,00	1,00	1,00	4,00
Outros			Valores R\$	17.843,61	18.914,22	20.143,64	21.553,69	78.455,16
Atividade: 2925-REALIZAÇÃO DE CURSOS DE CAPACITAÇÃO P/SERV.MUNICIP			Meta Física R\$	2,00	2,00	2,00	2,00	8,00
Outros		UND	Valores R\$	23.026,12	24.407,68	25.994,17	27.813,75	101.241,72
<b>Total Programa R\$</b>			Meta Física R\$	2,00	2,00	2,00	2,00	8,00
			Valores R\$	23.026,12	24.407,68	25.994,17	27.813,75	101.241,72






ESTADO DA PARAÍBA  
 16-PREFEITURA MUNIC. CAAPORA - GERAL  
 Sistema de Planejamento do Plano Plurianual  
 Anexo II-Programas Finalísticos-Todos Período: 2014 a 2017

Programa : 2028 REVITALIZAÇÃO E MANUTENÇÃO DO ENSINO  
 Objetivo : REVITALIZAR O ENSINO ESPECIAL E FUNDAMENTAL E MEDIO NAS ESCOLAS  
 Público Alvo : POPULAÇÃO DE 06 A 16 ANOS

Indicadores	Unidade de Medida	Índice mais Recente		Índice Final PPA		Total
		2014	2015	2016	2017	
01-Descrição da Ação	Tipo					
02-Produto	03-Unidade de Médida					
Projeto: 1026-AQUIS .MOV. EQUIP. P/ SLA DE AULAS CRIANC.ESPECIAS	Meta Física R\$	1,00	1,00	1,00	1,00	4,00
	Valores R\$	12.314,77	13.053,65	13.902,13	14.875,27	54.145,82
Béns	UNIDADE	1,00	1,00	1,00	1,00	4,00
Atividade: 2913-DESENV DAS ATIV DA EDUCACAO ESPECIAL	Meta Física R\$	1,00	1,00	1,00	1,00	4,00
	Valores R\$	44.057,29	46.700,72	49.736,26	53.217,79	193.712,06
Serviços	UNIDADE					
	Meta Física R\$	2,00	2,00	2,00	2,00	8,00
	Valores R\$	56.372,06	59.754,37	63.638,39	68.093,06	247.857,88
<b>Total Programa R\$</b>	<b>Meta Física R\$</b>	<b>2,00</b>	<b>2,00</b>	<b>2,00</b>	<b>2,00</b>	<b>8,00</b>
	<b>Valores R\$</b>	<b>56.372,06</b>	<b>59.754,37</b>	<b>63.638,39</b>	<b>68.093,06</b>	<b>247.857,88</b>






ESTADO DA PARAÍBA  
 16-PREFEITURA MUNIC. CAAPORA - GERAL  
 Sistema de Planejamento do Plano Plurianual  
 Anexo II-Programas Finalísticos-Todos Período: 2014 a 2017

Programa : 2099 APOIO ADMINISTRATIVO DA PROCURADORIA GERAL  
 Objetivo : APOIAR ATIVIDADES ADMINISTRATIVAS DA PROCURADORIA GERAL DESTE MUNICIPIO  
 Público Alvo : SERVIDORES E USUARIOS DA PROCURADORIA GERAL DO MUN

Indicadores

CUSTO PER CAPITA ANUAL DAS ATIVIDADES DA PROGER

01-Descrição da Ação		Unidade de Medida	Índice mais Recente	Índice Final PPA			Total
02-Produto		03-Unidade de Médida	2014	2015	2016	2017	
		Tipo					
Atividade: 2027-MANUTENCAO DAS ATIV DA PROCURADORIA JURIDICA		Meta Física R\$	1,00	1,00	1,00	1,00	4,00
Serviços		Valores R\$	259.397,74	274.961,60	292.834,10	313.332,48	1.140.525,92
Total Programa R\$		Meta Física R\$	1,00	1,00	1,00	1,00	4,00
		Valores R\$	259.397,74	274.961,60	292.834,10	313.332,48	1.140.525,92





ESTADO DA PARAÍBA  
16-PREFEITURA MUNIC. CAAPORA - GERAL  
Sistema de Planejamento do Plano Plurianual  
Anexo II-Programas Finalísticos-Todos Período: 2014 a 2017

Programa : 2102 APOIO ADMINISTRATIVO DO IPSEC


Objetivo : DESENVOLVER ATIVIDADES DE MANUTENÇÃO E APOIO ADMINISTRAÇÃO E APOIO ADMINISTRATIVO DO IPSEC.

Público Alvo : APOSENTADOS E PENSIONISTAS DO IPSEC

Indicadores

CUSTO PER CAPITA ANUAL DAS ATIVIDADES ADMINISTRATIVAS DO I

01-Descrição da Ação	02-Produto	03-Unidade de Médida	Unidade de Medida	Tipo	Índice mais Recente		Índice Final PPA		Total
					2014	2015	2016	2017	
					1,00	1,00	1,00	1,00	4,00
Projeto: 1090-AQUISIÇÃO DE MOVEIS E EQUIPAMENTOS PARA O IPSEC				Meta Física R\$	5.201,15	5.513,21	5.871,56	6.282,56	22.868,48
				Valores R\$					4,00
Béns		UNIDADE		Meta Física R\$	1,00	1,00	1,00	1,00	4,00
Atividade: 2072-MANUTENÇÃO DAS ATIVIDADES DO IPSEC				Valores R\$	255.538,40	270.870,70	288.477,29	308.670,70	1.123.557,09
									8,00
Serviços		UNIDADE		Meta Física R\$	2,00	2,00	2,00	2,00	8,00
				Valores R\$	260.739,55	276.383,91	294.348,85	314.953,26	1.146.425,57
				Total Programa R\$					






ESTADO DA PARAÍBA  
 16-PREFEITURA MUNIC. CAAPORA - GERAL  
 Sistema de Planejamento do Plano Plurianual  
 Anexo II-Programas Finalísticos-Todos Período: 2014 a 2017

Programa : 2103 APOIO ADMINISTRATIVO DA SEC DE ASSU. INSTITUCIONAIS

Objetivo : MANUTENÇÃO DAS ATIVIDADES DA SECRETARIA

Público Alvo : POPULAÇÃO EM GERAL

Indicadores	Unidade de Medida	Índice mais Recente		Índice Final PPA		Total
		2014	2015	2016	2017	
01-Descrição da Ação	Tipo					
02-Produto	03-Unidade de Médida					
Atividade: 2156-MANUTENÇÃO DAS ATIV DA SEC DE ASS. INSTITUCIONAIS	Meta Física R\$	1,00	1,00	1,00	1,00	4,00
Outros	Valores R\$	112.356,57	119.097,96	126.839,32	135.718,07	494.011,92
<b>Total Programa R\$</b>	<b>Meta Física R\$</b>	<b>1,00</b>	<b>1,00</b>	<b>1,00</b>	<b>1,00</b>	<b>4,00</b>
	<b>Valores R\$</b>	<b>112.356,57</b>	<b>119.097,96</b>	<b>126.839,32</b>	<b>135.718,07</b>	<b>494.011,92</b>





ESTADO DA PARAÍBA  
 16-PREFEITURA MUNIC. CAAPORA - GERAL  
 Sistema de Planejamento do Plano Plurianual  
 Anexo II-Programas Finalísticos-Todos Período: 2014 a 2017


Programa : 2105 ASSISTENCIA SOCIAL A POPULAÇÃO  
 Objetivo : OFERECER MELHORES CONDIÇÕES DE VIDA A POPULAÇÃO  
 Público Alvo : FAMILIAS CARENTES

Indicadores  
 NUMERO DE IDOSO NO MUNICIPIO  
 NUMERO DE FAMILIAS CARENTES NO MUNICIPIO

Unidade de Medida  
 PERCENTUAL  
 JAL

Índice mais Recente 35 Índice Final PPA 35

01-Descrição da Ação		03-Unidade de Médida	Tipo	Índice mais Recente				Índice Final PPA
02-Produto				2014	2015	2016	2017	
Projeto: 1931-CONSTRUCAO DE ABRIGO PARA IDOSOS		Meta Física R\$		1,00	1,00	1,00	1,00	4,00
Outros		Valores R\$		21.100,00	22.366,00	23.819,79	25.487,17	92.772,96
<b>Total Programa R\$</b>		Meta Física R\$		1,00	1,00	1,00	1,00	4,00
		Valores R\$		21.100,00	22.366,00	23.819,79	25.487,17	92.772,96





Programa : 2106 DESENVOLVENDO O URBANISMO

Objetivo : PROMOVER O MELHORAMENTO DAS PRAÇAS E LOCAIS DESTINADOS A INDUSTRIALIZAÇÃO E COMÉRCIO LOCAL

Público Alvo : POPULAÇÃO EM GERAL

Indicadores

PRECARIEDADE DA INFRAESTRUTURA URBANA


Unidade de Medida

Índice mais Recente

Índice Final PPA

40

01-Descrição da Ação	02-Produto	03-Unidade de Médida	Tipo	2014	2015	2016	2017	Total
Projeto: 1161-CONTRUÇÃO DE GALPÕES NO DISTRITO INDUSTRIAL	Béns		Meta Física R\$	1,00	1,00	1,00	1,00	4,00
			Valores R\$	13.071,45	13.855,73	14.756,35	15.789,29	57.472,82
Projeto: 1163-MODERNIZAÇÃO DAS FEIRAS MUNICIPAIS	Outros		Meta Física R\$	1,00	1,00	1,00	1,00	4,00
			Valores R\$	12.505,38	13.255,70	14.117,32	15.105,53	54.983,93
Atividade: 2160-URBANIZAÇÃO DAS PRAÇAS PÚBLICAS	Serviços		Meta Física R\$	1,00	1,00	1,00	1,00	4,00
			Valores R\$	11.742,15	12.446,67	13.255,70	14.183,59	51.628,11
<b>Total Programa R\$</b>			Meta Física R\$	3,00	3,00	3,00	3,00	12,00
			Valores R\$	37.318,98	39.558,10	42.129,37	45.078,41	164.084,85






Programa : 2107 APOIO ADMINISTRATIVO DA SEC.DE CONTROLE INTERNO

Objetivo : manutenção e aperfeiçoamento do sistema de controle interno

Público Alvo :

Indicadores

Indicadores		Unidade de Medida	Índice mais Recente		Índice Final PPA			
01-Descrição da Ação	02-Produto	03-Unidade de Medida	Tipo	2014	2015	2016	2017	Total
Atividade: 2919-MANUTENÇÃO DAS ATIVIDADES DA SEC.CONTROLE INTERNO			Meta Física R\$	1,00	1,00	1,00	1,00	4,00
Outros		UND	Valores R\$	78.087,80	82.773,06	88.153,30	94.324,03	343.338,19
<b>Total Programa R\$</b>			Meta Física R\$	1,00	1,00	1,00	1,00	4,00
			Valores R\$	78.087,80	82.773,06	88.153,30	94.324,03	343.338,19





ESTADO DA PARAÍBA  
 16-PREFEITURA MUNIC. CAAPORA - GERAL  
 Sistema de Planejamento do Plano Plurianual  
 Anexo II-Programas Finalísticos-Todos Período: 2014 a 2017

Programa : 2108 APOIO ADMINIST.DA SEC.DE PLANEJ.ADMIN.E FINANÇAS

Objetivo : coordenar a execução das atividades meio da prefeitura

Público Alvo : SERVIDORES E USUARIOS DA SEC DE ADM.PLAN. E FINANC


Indicadores

Unidade de Medida

Índice mais Recente

Índice Final PPA

01-Descrição da Ação	02-Produto	03-Unidade de Médida	Tipo	2014	2015	2016	2017	Total
Projeto: 1958-AQUISIÇÃO MOVEIS E EQUIP.SEC.PLANEJ.ADM.E FINANÇAS			Meta Física R\$	1,00	1,00	1,00	1,00	4,00
Béns		UND	Valores R\$	20.411,71	21.636,41	23.042,77	24.655,76	89.746,65
Atividade: 2922-MANUTENÇÃO E DESENV DAS ATIV.DA SEC.PLAN.ADM.E FIN			Meta Física R\$	1,00	1,00	1,00	1,00	4,00
Outros		UND	Valores R\$	3.227.841,70	3.421.512,57	3.643.911,41	3.606.985,78	14.192.251,46
<b>Total Programa R\$</b>			Meta Física R\$	2,00	2,00	2,00	2,00	8,00
			Valores R\$	3.248.253,41	3.443.148,98	3.666.954,16	3.923.641,54	14.281.998,11





ESTADO DA PARAÍBA  
 16-PREFEITURA MUNIC. CAAPORA - GERAL  
 Sistema de Planejamento do Plano Plurianual  
 Anexo II-Programas Finalísticos-Todos Período: 2014 a 2017

Programa : 2109 APOIO ADMIN.DA SEC.DE MEIO AMBIENTE,AGROP.E PESCA

Objetivo : coordenar a política de proteção ao meio ambiente, agropecuária e pesca

Público Alvo : SERVIDORES E USUARIOS DA SECRETARIA

Indicadores	Unidade de Medida	Índice mais Recente		Índice Final PPA		Total
		2014	2015	2016	2017	
<b>01-Descrição da Ação</b>	<b>Tipo</b>					
<b>02-Produto</b>	<b>03-Unidade de Médida</b>					
Projeto: 1950-AQUISIÇÃO DE MÓVEIS E EQUIPAMENTOS	Meta Física R\$	1,00	1,00	1,00	1,00	4,00
Béns	Valores R\$	26.314,91	27.893,80	29.706,89	31.786,37	115.701,97
Projeto: 1951-AQUISIÇÃO DE UMA MOTO	Meta Física R\$	1,00	1,00	1,00	1,00	4,00
Béns	Valores R\$	10.550,00	11.183,00	11.909,89	12.743,58	46.386,47
Atividade: 2920-MANUTENÇÃO DA ATIV.SEC.MEIO AMBIENTE AGROP.E PESCA	Meta Física R\$	1,00	1,00	1,00	1,00	4,00
Outros	Valores R\$	471.673,41	499.973,81	532.472,10	569.745,14	2.073.864,46
<b>Total Programa R\$</b>	<b>Meta Física R\$</b>	3,00	3,00	3,00	3,00	12,00
	<b>Valores R\$</b>	508.538,32	539.050,61	574.088,88	614.275,09	2.235.952,90






Programa : 9999 RESERVA DE CONTINGENCIA  
Objetivo : MANTER UMA RESERVA PARA PASSIVO CONTINGENTE ERISCOS FISCAIS  
Público Alvo :

Indicadores Unidade de Medida Índice mais Recente Índice Final PPA


01-Descrição da Ação		Tipo	Índice mais Recente				Total
02-Produto	03-Unidade de Médida		2014	2015	2016	2017	
Atividade: 2777-RESERVA ORÇAMENTÁRIA DO RPPS		Meta Física R\$	1,00	1,00	1,00	1,00	4,00
Outros	UNIDADE	Valores R\$	23.051,22	24.434,29	26.022,51	27.844,08	101.352,10
Atividade: 2999-RESERVA DE CONTINGENCIA		Meta Física R\$	1,00	1,00	1,00	1,00	4,00
Outros	UNIDADE	Valores R\$	37.480,77	39.729,61	42.312,03	45.273,87	164.796,28
<b>Total Programa R\$</b>		<b>Meta Física R\$</b>	<b>2,00</b>	<b>2,00</b>	<b>2,00</b>	<b>2,00</b>	<b>8,00</b>
		<b>Valores R\$</b>	<b>60.531,99</b>	<b>64.163,90</b>	<b>68.334,54</b>	<b>73.117,95</b>	<b>266.148,38</b>





ESTADO DA PARAÍBA  
16-PREFEITURA MUNIC. CAAPORA - GERAL  
Sistema de Planejamento do Plano Plurianual  
Anexo III - Resumo dos Programas por Macro Objetivos PPA - Período: 2014 a 2017


Macro Objetivo	Código	Ação
0000 PAGAR A DÍVIDA		
	2927	AMORTIZAÇÃO DA DÍVIDA CONTRA C/PQTS, INSS E IPSEC
	2928	AMORTIZAÇÃO DA DÍVIDA CONTRATADA COM PRECATÓRIO
	2929	AMORTIZAÇÃO DA DÍVIDA CONTRATADA
0001 OPERAÇÕES ESPECIAIS DESPESAS REALIZADAS DE MODO PERMANENTE		
	2164	PAGAMENTOS DE INATIVOS E PENSIONISTAS
	2165	ENCARGOS COM PASEP - MDE
	2166	ENCARGOS COM PASEP-SAUDE
	2918	PAGAMENTO DE OUTROS BENEFÍCIOS PREVIDENCIÁRIOS
	2926	ENCARGOS COM PASEP
0004 MODERNIZAR E APERFEIÇOAR A ATUAÇÃO DO ÓRGÃO		
	1934	REFORMA MANUTENÇÃO E AMPLIAÇÃO DA SEC DE EDUCACAO
	1935	ADQUISICAO DE MOVEIS E EQUIPAMENTOS SEC DE EDUCACAO
	2170	MANUT. DAS ATIV ADMINISTRATIVAS DA SEC DE EDUCACAO
0025 AMPLIACAO DOS SERVICOS DE SANEAMENTO OFERECIDOS A POPULACAO		
	1946	IMPLANTACAO DO SANEAMENTO BASICO
0029 LEVAR SERVICOS DE SAUDE AS FAMILIAS DE BAIXA		
	2149	MANUTENÇÃO DAS ATIVIDADES DO NASF
	2171	MANUTENÇÃO DAS ATIVIDADES DO SAUDE DA FAMILIA
	2173	MANUTENÇÃO DAS ATIVIDADES DO NASF
1001 PROMOVER A MODERNIZAÇÃO DO LEGISLATIVO MUNICIPAL COMO FORMA DE MELHOR ATENDER A SUA FINALIDADE		
	1010	AQUISICAO DE MOVEIS E EQUIPAM PI CAMARA MUNICIPAL
	1011	AQUISICAO DE VEICULO PI CAMARA MUNICIPAL
1002 PROPORCIONAR MELHOR CONDIÇÕES DAS INSTALAÇÕES DAS ESCOLAS DA REDE MUNICIPAL DE ENSINO		
	1017	REFORMA E AMPLIACAO DE UNIDADES ESCOLARES
	1018	ADUIS DE MOVEIS E EQUIPA PI AS UNIDADES ESCOLARES
	1928	CONSTRUÇÃO DA ESCOLA INTEGRAL
	1940	CONSTRUÇÃO E COBERTURA DE GINÁSIO DE ESPORTES





ESTADO DA PARAÍBA  
16-PREFEITURA MUNIC. CAAPORA - GERAL  
Sistema de Planejamento do Plano Plurianual  
Anexo III - Resumo dos Programas por Macro Objetivos PPA - Período: 2014 a 2017

Macro Objetivo	Código	Ação
1003 MELHORAR AS CONDIÇÕES DO TRANSPORTE ESCOLAR E OFERECER MAIOR NÚMERO DE VAGAS A POPULAÇÃO USUÁRIA		
	1023	AQUISIÇÃO DE TRANSPORTE IV O ESCOLAR
	2030	MANUTENÇÃO DO TRANSPORTE ESCOLAR DO MUNICÍPIO
1004 PROMOVER A REVITALIZAÇÃO E A MANUTENÇÃO DA EDUCAÇÃO INFANTIL		
	1920	AQUIS DE MOV E EQUI E UTENS P/ CRECHES MUNICIPAL
	1921	CONSTRUÇÃO E REFORMAS DAS CRECHES MUNICIPAIS
	2128	MANUTENÇÃO DAS ATIVIDADES DA EDUCAÇÃO INFANTIL
	2910	MANUTENÇÃO DAS ATIVIDADES DAS CRECHES MUNICIPAIS
1005 PROMOVER A REVITALIZAÇÃO E MANUTENÇÃO DO ENSINO FUNDAMENTAL NO MUNICÍPIO		
	1025	AQUIS DE VEÍCULOS P/TRANSP. ESC. CRIANÇAS ESPECIAS
	1936	CONSTRUÇÃO DE UNIDADE ESCOLAR
	2031	REALIZA DE CURSO DE FORMA CONTINUADA PROF ENS FUND
	2032	DISTRIBUIÇÃO DE FARDAMENTO ESCOLAR
	2079	EXEC.PROG.SALARIO EDUCACAO
	2136	CONCESSAO DE BOLSA DE ESTUDOS
	2175	MANUTENÇÃO DAS ATIVIDADES DO SALÁRIO EDUCAÇÃO
1006 OFERECER MERENDA DE SAÍDA E DE QUALIDADE A POPULAÇÃO ESCOLA DO MUNICÍPIO		
	2033	DISTRIBUIÇÃO DE REFEIÇÕES DE MERENDA ESCOLAR
1007 PROPORCIONAR O CUSTEIO DAS DESPESAS OPERACIONAIS DAS ESCOLAS MUNICIPAIS		
	2035	MANUT. DAS ATIVIDADES DO PODE NAS ESCOLAS
1008 CONTRIBUIR PARA MINIMIZAR A TAXA DE JOVENS E ADULTOS NÃO ALFABETIZADOS, OPORTUNIZANDO O ACESSO A EDUCAÇÃO		
	2914	MANUTEN DAS ATIV DA EDUC DE JOVENS E ADULTOS
1009 RESGATAR OS VALORES CULTURAIS E ESTIMULAR SUA DIVULGAÇÃO COMO PARTE AGREGADORA DA SOCIEDADE		
	2140	RESCATE DAS MANIFEST TRADICIONAIS DO MUNICÍPIO
1010 INCENTIVAR OS VALORES E MUSICAIS, ESTIMULANDO SUA DIVULGAÇÃO COMO PARTE AGREGADA DA SOCIEDADE		
	1029	AQUIS DE MOVES, EQUIP E INSTRU P/ BANDA MUNICIPAL
	2043	AQUISIÇÃO DE FARDAMENTOS P/ BANDA MARCIAL





ESTADO DA PARAÍBA

16-PREFEITURA MUNIC. CAAPORA - GERAL

Sistema de Planejamento do Plano Plurianual

Anexo III - Resumo dos Programas por Macro Objetivos PPA - Período: 2014 a 2017

Macro Objetivo	Código	Ação
1010 INCENTIVAR OS VALORES E MÚSICAS, ESTIMULANDO SUA DIVULGAÇÃO COMO PARTE AGREGADA DA SOCIEDADE.	2153	REALIZAÇÃO DE FESTAS E EVENTOS
1011 PROMOVER EVENTOS CULTURAIS, COMO FORMA DE RESGATE E MANTER A MEMÓRIA E A IDENTIDADE CULTURAL DO MUNICÍPIO.	9021	CONST DO PREDIO DA BIBLIOTECA DO ENSINO BÁSICO
1012 ASSEGURAR A POPULAÇÃO O DESENVOLVIMENTO DE AÇÕES BÁSICA DE SAÚDE.	1081	CONST AMPLIAC E REF DE UNIDADE DE SAÚDE DA FAMÍLIA
	1083	AQUIS DE MOVEIS E EQUIP P/AS UND DE SAÚDE FAMÍLIA
	1086	AQUISIÇÃO DE MOTOS PARA AGENTES DO PACS
	1137	AQUISIÇÃO DE BICICLETAS P/ OS AGENTES DO PACS
	1140	CONSTRUÇÃO, AMPLI E REF DE POSTOS DE SAÚDE
	1141	AQUISIÇÃO DE AMBULANCIA
	2073	MANUTENÇÃO DOS SERV DE ATENÇÃO BÁSICA A SAÚDE- PAR
	2074	REALIZ. DE CURSOS DE CAPAC P/ PROFESSORAS DO PSF
	2076	CAPACITACAO DOS AGENTES DO PACS
	2132	MANUTENÇÃO DAS ATIVIDADES DO PACS
	2173	MANUT. DAS ATIVIDADES PROG SAÚDE NA ESCOLA - PSE
	2601	MANUTENÇÃO DAS ATIVIDADES DO SAMU
1013 AMPLIAR A OFERTA DE AÇÕES DE PREVENÇÃO E RECUPERAÇÃO DA SAÚDE BUCAL NO MUNICÍPIO.	2077	MANUTENÇÃO DAS ATIVIDADES DE SAÚDE BUCAL
	2079	DISTRIBUIÇÃO DE KITS DE ESCOVAÇÃO BUCAL
	2080	MANUTENÇÃO DO LABORATÓRIO DE PROTESE DENTÁRIA
	2081	CAPACITACAO DOS PROFESSORAS DO SAÚDE BUCAL
1014 PROPORCIONAR A COBERTURA DA ATENÇÃO ESPECIALIZADA DE SAÚDE NO MUNICÍPIO.	1153	IMPLANT E MANUT. DO CENTRO DE ESPECIAL. ODONT -CEO
	2082	MANUTENÇÃO DAS ATIV DO NÚCLEO DE FISIOTERAPIA
	2083	MANUTENÇÃO DAS ATIV DO CAPS
	2084	MANUTENÇÃO DAS ATIV DOS PROG ESPECIAS DE SAÚDE
	2086	AQUIS GENEAL ALIMENTICIOS P/O PREPARO DE REFERENCOS





ESTADO DA PARAÍBA  
16-PREFEITURA MUNIC. CAAPORA - GERAL  
Sistema de Planejamento do Plano Plurianual  
Anexo III - Resumo dos Programas por Macro Objetivos PPA - Período: 2014 a 2017

Macro Objetivo	Código	Ação
1014 PROPORCIONAR A COBERTURA DA ATENÇÃO ESPECIALIZADA DE SAÚDE NO MUNICÍPIO.	2007	CAPACITACAO P/ OS PROFISSIONAIS DO CAPS
	2008	MANUTENCAO DO LABORATORIO DE ANALISE CLINICA
	2131	MANUTENÇÃO DAS ATIVIDADES DO CEO
	2174	MANUT DAS ATIV DE MAC HOSPITALAR E AMBULATORIAL
1016 SUPRIR A OFERTA DE MEDICAMENTOS PARA ATENÇÃO DE SAÚDE.	2091	MANUTENCAO DA FARMACIA BASICA
	2092	DISTRIBUIÇÃO DE MEDICAÇÃO COMPLEMENTAR
1018 REALIZAR O MONITORAMENTO E CONTROLE DAS DOENÇAS TRANSMITIDAS POR VETORES.	1114	ADQUIS DE EQUIP E UTENS P/ VIS AMB EM SAÚDE
	2095	MANUT DAS ATIV DE VIGIL EPIDEMIOLÓGICA E AMBIENTAL
	2096	CAPAC P/PROFIS DA VIGILAN AMBIENTAL EM SAÚDE
1019 IMPLANTAR AÇÕES DE VIGILANCIA SANITARIA NO MUNICÍPIO.	2097	MANUTENCAO DA UNIDADE DE VIGILANCIA SANITARIA
	2098	CAPACIT DOS PROFISSIONAIS DA VIGILANCIA SANITARIA
1020 AMPLIAR A OFERTA DE SANEAMENTO BÁSICO DO MUNICÍPIO.	1117	AMPLIAC DO SIST DE ESGOT SANITARIO
	1118	CONSTRUC DE MODULOS SANIT DOMICILIARES-MSD
1021 PROPORCIONAR CONDIÇÕES OPERACIONAIS PARA A SECRETARIA DE SAÚDE.	1107	ADQUIS DE IMOVEIS P/ IMPLANT DE PROJ SAÚDE PUBLICA
	2090	CAPAC P/ PROF DA UNID CONTROLE,REGULACAO,AVALIACAO
	2141	CONTRIBUICAO PARA ENTIDADES DE SAÚDE
1024 ASSEQUIVAR ATENDIMENTOS SOCIAL INTEGRAL AS FAMILIAS CARENTES DO MUNICÍPIO.	2005	MANUT DAS ATIV DA ATENCAO INTEGRAL A FAMILIA
1025 REDUÇÃO DA CARENCIA NUTRICIONAL DAS FAMILIAS CARENTES DO MUNICÍPIO.	2047	DIST DE CESTAS DE ALIMENTOS P/ FAMILIAS CARENTES
	2048	DISTRIB. DE LEITE, SOPA E PÃO P/ FAMILIAS CARENTES
	2130	DIST DE CESTAS DE PEIXE P/ FAMILIA CARENTE SEM SAN





ESTADO DA PARAÍBA


16-PREFEITURA MUNIC. CAAPORA - GERAL

Sistema de Planejamento do Plano Plurianual

Anexo III - Resumo dos Programas por Macro Objetivos PPA - Período: 2014 a 2017

Página : 5 / 9

Macro Objetivo	Código	Ação
1026 ASSEGURAR A PROMOÇÃO DE JOVENS E ADOLESCENTES CARENTES, COM AÇÕES SOCIO CULTURAIS, ESPORTIVAS, DE LAZER, SOCIO EDUCATIVAS E PROFISSIONALIZANTES.	2142	IMPLANTACAO E MANUT DE CURSOS PROFISSIONALIZANTES
1027 ASSEGURAR CONDIÇÕES OPERACIONAIS DO SERVIÇO SOCIAL DO MUNICÍPIO.	2045	MANUTENCAO ATIV DE APOIO AS GESTANTES E NUTRIZES
	2048	MANUTENCAO DAS ATIV DOS CONSELHOS MUNICIPAIS
	2052	MAN ATIV DE APOIO AS VIT. DE VIOLEN E EXPL. SEXUAL
	2901	DESENV DAS ATIV DO PRO JOVEM ADOLESCENTE
	2902	DESENV DAS ATIV DO IGD - PROGRAMA BOLSA FAMILIA
	2915	DESENV DAS ATIV DO IGDF
1028 ASSEGURAR E PROMOVER AS ATIVIDADES ARTESANAS NO MUNICÍPIO.	2053	MANUT DE ATIV DE APOIO AOS ARTESANOS RES NO MUNICI
1030 REDUZIR O DÉFICIT HABITACIONAL, E PROPORCIONAR CONDIÇÕES DIGNAS DE HABITABILIDADE PARA AS FAMILIAS CARENTES DO MUNICÍPIO.	1043	CONSTRUCAO E REFORMA DE UNIDADES HABITACIONAIS
	2054	APOIO EMERGENCIAL PARA FAMILIAS DESABRIGADAS
1031 PROPORCIONAR CONDIÇÕES DE OPERAÇÃO DOS EQUIPAMENTOS E SERVIÇOS URBANOS.	1062	ADQUIÇÃO DE MOV,MAQ, EQUIP E UTENSÍLIOS
	1065	AMPLIAÇÃO, REFORMAS E MANUTENÇÃO DE CEMITÉRIOS
	2065	MANUTENCAO DOS VEICULOS E MAQUINAS SEC INFRA ESTRU
1032 PROPORCIONAR CONDIÇÕES DE HABITABILIDADE E PARA O DESENVOLVIMENTO DAS ATIVIDADES SOCIO-ECONOMICAS NO MUNICÍPIO.	1070	IMPLANTACAO E RECUPERACAO DE PRAÇAS PUBLICAS
	1927	ADQUIÇAO DE IMOVEIS
	1943	REFORMA E RECUPER. DO SISTEMA DE ABASTEC. DE AGUA
	1944	DESAPROPRIACAO DE AREAS P IMP. DE AÇÕES DE INT. PU
	2066	IMPLANT DE MELHORIAS DA REDE DE ILUMINACAO PUBLICA
	2067	IMPLAT DE PROJETOS DE ARBOR NAS AREAS URBANAS
	2170	REFORMAR EQUIPAR E MANTER PREDIOS PUBLICOS MUNICIP
1033 PROMOVER A MELHORIA DA MALHA URBANA DO MUNICÍPIO.		





ESTADO DA PARAÍBA

16-PREFEITURA MUNIC. CAAPORA - GERAL

Sistema de Planejamento do Plano Plurianual

Anexo III - Resumo dos Programas por Macro Objetivos PPA - Período: 2014 a 2017

Página : 6 / 9

Macro Objetivo	Código	Ação
	1063	IMPLANTACAO DE PAVIMENTACAO EM PARALELEPIEDO
	1064	REPOSICAO DE PAVIMENTACAO EM PARALELEPIEDOS
	1066	IMPLANT E RECUP DE GALÉRIAS DE DRENAGEM PLUVIAL
	1071	CONST, APLIC E RECUP DO MERCADO PUBLICO
1034 PROPORCIONAR MEIOS E EQUIPAMENTOS PARA A MANUTENÇÃO DA LIMPEZA URBANA NO MUNICÍPIO.	1852	CONSTRUÇÃO E IMPLANTAÇÃO DE USINA DE COMPOSTAGEM
	2002	MANUTENCAO DO SERVICO DE LIMPEZA URBANA
	2021	MANUTENÇÃO DA USINA DE COMPOSTAGEM
1035 OFERECER CONDIÇÕES DE ACESSIBILIDADE PARA OS HABITANTES DAS COMUNIDADES DO MUNICÍPIO.	1954	CONSTR,AMPLIA E REF DO SIST DE ABAST DE AGUA Z.R
	1957	CONSTRUÇÃO,AMPLIE RECUP DA MALHA VARIA RURAL EST
1036 FORTALECER AS ATIVIDADES DOS PRODUTORES FAMILIARES COMO FORMA DE GERAÇÃO DE RENDA, DESENVOLVIMENTO SUSTENTAVEL E FIXAÇÃO DO HOMEM NO CAMPO.	1953	RECONSTRUÇÃO DE CASA PARA AGRICULTORES FAMILIARES
	1955	CAPACITAÇÃO DOS PESCADORES ARTESANAS
	1956	CONSTRUÇÃO DE SEDE DA COLONIA DE PESCADORES DE GAA
	2023	INCENTIVO A DEFESA CONTRA FEBRE AFTOSA
	2024	INCENTIVO A AGRICULTURA FAMILIAR
1039 PROPORCIONAR AOS DESPORTISTAS , OPORTUNIDADE PARA A PRÁTICA ESPORTIVA.	2010	MANUT E DESEV DAS ATIV DE DESP AMADOR NO MUNICÍPIO
	2050	REALIZACAO DE TORNEIOS E EVENTOS ESPORTIVOS
1040 PROPORCIONAR AOS DESPORTISTA, OPORTUNIDADE PARA A PRÁTICA DE ESPORTE ALTERNATIVO.	2143	CONTRIB PY ENTIDADES DE SPORTIVAS PROFISSIONAIS
1041 PROPORCIONAR MEIOS E EQUIPAMENTOS EPORATIVOS ADEQUADOS A PRÁTICA DO DESPORTO AMADOR NO MUNICÍPIO.	1151	CONST, AMPL E REF DE GINAS,QUADRAS, CAMPOS FUTEBOL
	1154	CONSTRUÇÃO DO CENTRO DE TREINAMENTO POLIESPORTIVO
	1022	ADQUISICAO DE MOVÉIS
	1045	RECLUPERAÇÃO DO GINASIO ESPORTIVO





ESTADO DA PARAÍBA  
16-PREFEITURA MUNIC. CAAPORA - GERAL  
Sistema de Planejamento do Plano Plurianual  
Anexo III - Resumo dos Programas por Macro Objetivos PPA - Período: 2014 a 2017

Macro Objetivo	Código	Ação
1042 PROPORCIONAR CONDIÇÕES DE AMPLIAÇÃO E PLENA OPERAÇÃO DO ABASTECIMENTO DE AGUA OFERTADO PELOSAPE	1073	IMPLANTACAO E AMPLIA DA REDE DE ABAST D'AGUA
	1077	IMPLANTACAO DE HIDROMETROS
2001 PROPORCIONAR CONDIÇÕES DE PLENO FUNCIONAMENTO DA CAMARA MUNICIPAL	2001	MANUTENCAO DAS ATIVIDADES CAMARA MUNICIPAL
2002 PROPORCIONAR CONDIÇÕES DE PLENO FUNCIONAMENTO DO GABINETE DO PREFEITO	1044	ADQUISICAO DE MOVEIS E EQUIP.P/GABINETE DO PREFEITO
	2002	MANUTENCAO DAS ATIVIDADES DO GABINETE DO PREFEITO
	2138	MANUT DAS ATIVIDADES DO CONTROLE INTERNO
	2154	MANUTENÇÃO DA GESTÃO DEMOCRÁTICA
	2155	MANUTENÇÃO DAS ATIV DA ASSESSORIA DE COMUNICAÇÃO
2005 PROPORCIONAR CONDIÇÕES DE PLENO FUNCIONAMENTO DA SECRETARIA	1164	ADQUISICAO DE MÓVEIS E EQUIPAMENTOS
	2161	MANUTENÇÃO DAS ATIVIDADES DA SECRETARIA
2008 DAR SUPORTE AS ATIVIDADES DESENVOLVIDAS PELA SECRETARIA DE EDUCACAO E CULTURA- EDUCACAO	2930	MANUT E DESENV DAS ATIVIDADES DO ENSINO FUNDAMENTAL
2009 DAR SUPORTE AS ATIVIDADES DESENVOLVIDAS PELA SEC.DE EDUCACAO E CULTURA- CULTURA	1941	CONSTRUÇÃO DO CENTRO CULTURAL
	2009	MANUT E DESENV DAS ATIV DA SEC EDU CUL-CULTURA
2010 PROPORCIONAR CONDIÇÕES DE PLENO FUNCIONAMENTO DA SECRETARIA DE ESPORTES E TURISMO	1060	ADQUIS DE MOV E EQUIP V SEC DE ESP E TURISMO
	1155	CRIAÇÃO DO POLO TURÍSTICO CAAPORACUPISSURA
	2011	MANUT E DESENV DAS ATIV DE TURISMO NO MUNICIPIO
2011 DAR SUPORTE AS ATIVIDADES DESENVOLVIDAS PELA SEC DE SAUDE- FMS	1106	ADQUIS DE MOVEIS E EQUIP V SEC DE SAUDE
	1049	ADQUISICAO DE VEICULO PARA A SECRETARIA DE SAUDE
	2089	MANUTENCAO DAS ATIVIDADES ADMINIST DA SEC DE SAUDE
	2090	ATIVIDADE DO PROJETO EM EDUCACAO E SAUDE





ESTADO DA PARAÍBA  
16-PREFEITURA MUNIC. CAAPORA - GERAL  
Sistema de Planejamento do Plano Plurianual  
Anexo III - Resumo dos Programas por Macro Objetivos PPA - Período: 2014 a 2017

Macro Objetivo	Código	Ação
2012 PROPORCIONAR CONDIÇÕES DE PLENO FUNCIONAMENTO DAS ATIVIDADES DA SECRETARIA DE TRABALHO E AÇÃO SOCIAL		
	1923	AQUISIÇÃO DE IMÓVEL
	1924	CONST DO CRAS EM PARCERIA COM O GOVERNO FEDERAL
	1926	CONSTRUÇÃO DA CASA DA CIDADANIA
	2013	MANUTENÇÃO DAS ATIV DA SEC DE TRAB E AÇÃO SOCIAL
	2125	MANUTENÇÃO DAS ATIVIDADES DO PETI
	2126	ATEND E BENEFÍCIOS A POPUL CARENTE DO MUNICÍPIO
2014 PROPORCIONAR CONDIÇÕES DE PLENO FUNCIONAMENTO DAS ATIVIDADES ADMINISTRATIVA DA SECRETARIA DE INFRA-ESTRUTURA		
	2014	MANUT DAS ATIV ADMINIT DA SEC DE INFRA ESTRUTURA
2015 DAR SUPORTE AS ATIVIDADES DESENVOLVIDAS PELO SAME CAAPORÁ		
	1075	IMPLANTACAO DE ESCRITORIOS DO SAME
	1076	AQUISIÇÃO DE MOVEIS, EQUIP E UTENCÍLIOS P/ SAME
	2016	MANUTENÇÃO E DESEV. DAS ATIVIDADES DO SAME
	2127	OPERAÇÃO E MANUTENÇÃO DO SISTEMA DE ÁGUA
2024 PROMOVER E VALORIZAR O SERVIDOR MUNICIPAL, PARA ESTIMULAR A MELHORIA DA QUALIDADE DOS SERVIÇOS OFERTADOS A POPULAÇÃO		
	1162	CAPACITAÇÃO DOS FUNCIONÁRIOS
	2525	REALIZAÇÃO DE CURSOS DE CAPACITAÇÃO P/ SERV MUNICIP
2028 REVITALIZAR O ENSINO ESPECIAL E FUNDAMENTAL E MÉDIO NAS ESCOLAS		
	1026	AQUIS. MOV. EQUIP. P/ SALA DE AULAS CRIANC ESPECIAS
	2913	DESENV DAS ATIV DA EDUCAÇÃO ESPECIAL
2090 APOIAR ATIVIDADES ADMINISTRATIVAS DA PROCURADORIA GERAL DESTA MUNICÍPIO		
	2027	MANUTENÇÃO DAS ATIV DA PROCURADORIA JURÍDICA
2102 DESENVOLVER ATIVIDADES DE MANUTENÇÃO E APOIO ADMINISTRAÇÃO E APOIO ADMINISTRATIVO DO IPSEC		
	1083	AQUISIÇÃO DE MOVEIS E EQUIPAMENTOS PARA O IPSEC
	2072	MANUTENÇÃO DAS ATIVIDADES DO IPSEC
2103 MANUTENÇÃO DAS ATIVIDADES DA SECRETARIA		
	2156	MANUTENÇÃO DAS ATIV DA SEC DE ASS. INSTITUCIONAIS





ESTADO DA PARAÍBA

16-PREFEITURA MUNIC. CAAPORA - GERAL

Sistema de Planejamento do Plano Plurianual

Anexo III - Resumo dos Programas por Macro Objetivos PPA - Período: 2014 a 2017

Página : 9 / 9

Macro Objetivo	Código	Ação
2105 - OPERECER MELHORES CONDIÇÕES DE VIDA A POPULAÇÃO		
	1931	CONSTRUCAO DE ABRIGO PARA IDOSOS
2106 - PROMOVER O MELHORAMENTO DAS PRAÇAS E LOCAIS DESTINADOS A INDUSTRIALIZAÇÃO E COMÉRCIO LOCAL		
	1161	CONTRUÇÃO DE GALPÕES NO DISTRITO INDUSTRIAL
	1163	MODERNIZAÇÃO DAS FEIRAS MUNICIPAIS
	2160	URBANIZAÇÃO DAS PRAÇAS PÚBLICAS
2107 - manutenção e aperfeiçoamento do sistema de controle interno		
	2019	MANUTENÇÃO DAS ATIVIDADES DA SEC CONTROLE INTERNO
2108 - coordenar a execução das atividades pelo da prefeitura		
	1968	AQUISIÇÃO MOVEIS E EQUIP SEC PLANEJ ADM E FINANÇAS
	2022	MANUTENÇÃO E DESENV DAS ATIV DA SEC PLAN ADM E FIN
2109 - coordenar a política de proteção ao meio ambiente, agropecuária e pesca		
	1660	AQUISIÇÃO DE MÓVEIS E EQUIPAMENTOS
	1891	AQUISIÇÃO DE UMA MOTÔ
	2920	MANUTENÇÃO DA ATIV SEC MEIO AMBIENTE AGROP E PESCA
3999 - MANTER UMA RESERVA PARA PASSIVO CONTINGENTE ERROS FISCAIS		
	2777	RESERVA ORÇAMENTARIA DO RPPS
	3999	RESERVA DE CONTINGENCIA






## ESTADO DA PARAÍBA

## 16-PREFEITURA MUNIC. CAAPORA - GERAL

## Sistema de Planejamento do Plano Plurianual

## Anexo IV - Resumo dos Macro Objetivos PPA - Período: 2014 a 2017


Código	Descrição	2014	2015	2016	2017	Total
0000	PAGAR A DÍVIDA	1.610.241,59	1.706.856,08	1.817.601,72	1.945.047,83	7.079.947,22
0001	OPERAÇÕES ESPECIAIS DE DESPESAS REALIZADAS DE MODO PERMANENTE	2.727.214,62	2.690.847,48	3.078.752,54	3.294.265,20	11.891.079,84
0004	MODERNIZAR E APERFEIÇOAR A ATUAÇÃO DO ÓRGÃO	168.251,35	199.588,83	212.562,09	227.441,42	827.883,69
0025	AMPLIAÇÃO DOS SERVIÇOS DE SANEAMENTO OFERECIDOS A POPULAÇÃO	8.691.599,01	9.181.294,95	9.778.079,12	10.462.544,65	38.083.517,73
0026	LEVAR SERVIÇOS DE SAÚDE AS FAMÍLIAS DE BAIXA	1.122.816,97	1.190.185,99	1.267.548,06	1.356.276,41	4.936.827,42
1001	PROMOVER A MODERNIZAÇÃO DO LEGISLATIVO MUNICIPAL, COMO FORMA DE MELHOR ATENDER A SUA FINALIDADE.	52.749,99	55.914,88	59.549,44	63.717,89	231.932,30
1002	PROPORCIONAR MELHOR CONDIÇÃO DAS INSTALAÇÕES DAS ESCOLAS DA REDE MUNICIPAL DE ENSINO.	527.115,36	558.742,27	595.060,51	636.714,72	2.317.632,86
1003	MELHORAR AS CONDIÇÕES DO TRANSPORTE ESCOLAR E OFERECER MAIOR NÚMERO DE VAGAS A POPULAÇÃO USUÁRIA	934.816,48	960.693,48	1.055.088,53	1.128.944,72	4.109.343,19
1004	PROMOVER A REVITALIZAÇÃO E A MANUTENÇÃO DA EDUCAÇÃO INFANTIL.	1.295.940,68	1.374.757,10	1.464.116,28	1.566.804,42	5.702.418,49
1005	PROMOVER A REVITALIZAÇÃO E MANUTENÇÃO DO ENSINO FUNDAMENTAL NO MUNICÍPIO.	277.957,00	294.645,00	313.796,88	335.762,63	1.222.171,51
1006	OFERECER MERENDA DE SALUTAR E DE QUALIDADE A POPULAÇÃO ESCOLA DO MUNICÍPIO.	442.477,06	469.625,68	499.512,34	534.478,20	1.945.493,28
1007	PROPORCIONAR O CUSTEIO DAS DESPESAS OPERACIONAIS DAS ESCOLAS MUNICIPAIS.	18.991,25	18.910,75	19.181,44	20.524,14	74.707,61
1008	CONTRIBUIR PARA MENOS A TAXA DE JOVENS E ADULTOS NÃO ALFABETIZADOS, OPORTUNIZANDO O ACESSO A EDUCAÇÃO.	144.171,79	152.822,06	162.795,49	174.148,37	633.897,68
1009	RESGATAR OS VALORES CULTURAIS E ESTIMULAR SUA DIVULGAÇÃO COMO PARTE AGREGADORA DA SOCIEDADE.	29.722,62	31.505,67	33.553,85	35.902,61	130.685,65
1010	INCENTIVAR OS VALORES E MUSICAS, ESTIMULANDO SUA DIVULGAÇÃO COMO PARTE AGREGADA DA SOCIEDADE.	1.122.816,22	1.190.185,18	1.267.547,20	1.356.275,49	4.936.824,69
1011	PROMOVER EVENTOS CULTURAIS, COMO FORMA DE RESGATAR E MANTER A MEMÓRIA E A IDENTIDADE CULTURAL DO MUNICÍPIO.	29.090,15	27.655,55	29.453,16	31.014,88	114.713,74
1012	ASSEGURAR A POPULAÇÃO O DESENVOLVIMENTO DE AÇÕES BÁSICAS DE SAÚDE.	3.628.843,77	3.845.574,36	4.095.601,63	4.363.363,67	15.955.383,43
1013	AMPLIAR A OFERTA DE AÇÕES DE PREVENÇÃO E RECUPERAÇÃO DA SAÚDE BUCAL NO MUNICÍPIO.	530.117,46	561.924,49	595.449,67	640.341,02	2.330.832,64
1014	PROPORCIONAR A COBERTURA DA ATENÇÃO ESPECIALIZADA DE SAÚDE NO MUNICÍPIO.	2.180.952,38	2.311.841,28	2.462.110,90	2.634.458,62	9.589.393,18
1016	SUPRIR A OFERTA DE MEDICAMENTOS PARA ATENÇÃO DE SAÚDE.	410.343,19	434.953,77	463.238,40	495.662,93	1.804.206,29
1018	REALIZAR O MONITORAMENTO E CONTROLE DAS DOENÇAS TRANSMITIDAS POR VETORES.	96.694,58	102.496,23	109.158,47	116.799,56	425.148,84
1019	IMPLANTAR AÇÕES DE VIGILÂNCIA SANITÁRIA NO MUNICÍPIO.	137.286,44	145.523,62	154.952,64	165.631,41	603.624,11
1020	AMPLIAR A OFERTA DE SANEAMENTO BÁSICO DO MUNICÍPIO.	271.903,09	288.217,25	306.651,36	328.437,94	1.195.509,63
1021	PROPORCIONAR CONDIÇÕES OPERACIONAIS PARA A SECRETARIA DE SAÚDE.	1.525.679,65	1.617.220,42	1.722.339,73	1.842.903,10	6.708.143,31
1024	ASSEGURAR ATENDIMENTOS SOCIAL INTEGRAL AS FAMÍLIAS CARENTES DO MUNICÍPIO.	44.566,06	47.240,02	50.310,52	53.832,38	195.949,06
1025	REDUÇÃO DA CARENCIA NUTRICIONAL DAS FAMÍLIAS CARENTES DO MUNICÍPIO.	559.840,84	593.431,29	632.004,30	676.244,58	2.461.521,00
1026	ASSEGURAR A PROMOÇÃO DE JOVENS E ADOLESCENTES CARENTES, COM AÇÕES SÓCIO-CULTURAIS, ESPORTIVAS, DE LAZER, SÓCIO-EDUCATIVAS	10.473.400,00	11.101,80	11.823,41	12.651,64	46.049,65
1027	ASSEGURAR CONDIÇÕES OPERACIONAIS DO SERVIÇO SOCIAL DO MUNICÍPIO.	158.662,91	168.182,68	179.114,51	191.652,50	697.612,68
1029	ASSEGURAR E PROMOVER AS ATIVIDADES ARTESANAIS NO MUNICÍPIO.	6.245,78	6.621,58	7.051,98	7.545,61	27.465,95
1030	REDUZIR O DÉFICIT HABITACIONAL E PROPORCIONAR CONDIÇÕES DIGNAS DE HABITABILIDADE PARA AS FAMÍLIAS CARENTES DO MUNICÍPIO.	223.301,28	236.699,35	252.084,89	269.730,72	981.816,15
1031	PROPORCIONAR CONDIÇÕES DE OPERAÇÃO DOS EQUIPAMENTOS E SERVIÇOS URBANOS.	69.542,40	73.714,83	78.506,38	84.001,81	305.765,62
1032	PROPORCIONAR CONDIÇÕES DE HABITABILIDADE E PARA O DESENVOLVIMENTO DAS ATIVIDADES SÓCIO-ECONÔMICAS NO MUNICÍPIO.	404.649,07	428.029,54	456.809,39	488.785,92	1.778.174,13
1033	PROMOVER A MELHORIA DA MALHA URBANA DO MUNICÍPIO.	539.609,02	571.985,55	609.164,69	651.806,10	2.372.565,27
1034	PROPORCIONAR MEIOS E EQUIPAMENTOS PARA A MANUTENÇÃO DA LIMPEZA URBANA NO MUNICÍPIO.	646.215,70	684.988,54	729.512,89	780.578,77	2.841.296,00






ESTADO DA PARAÍBA  
16-PREFEITURA MUNIC. CAAPORA - GERAL  
Sistema de Planejamento do Plano Plurianual  
Anexo IV - Resumo dos Macro Objetivos PPA - Período: 2014 a 2017

Código	Descrição	2014	2015	2016	2017	Total
1035	OFERECER CONDIÇÕES DE ACESSIBILIDADE PARA OS HABITANTES DAS COMUNIDADES DO MUNICÍPIO.	35.084,95	38.250,04	40.738,28	43.587,81	158.659,08
1036	FORTALECER AS ATIVIDADES DOS PRODUTORES FAMILIARES COMO FORMA DE GERAÇÃO DE RENDA, DESENVOLVIMENTO SUSTENTÁVEL E FIXAÇÃO	65.404,93	72.509,22	77.222,29	82.627,83	300.764,27
1039	PROPORCIONAR AOS DESPORTISTAS, OPORTUNIDADE PARA A PRÁTICA ESPORTIVA.	132.242,03	140.177,39	149.288,91	158.739,13	581.448,26
1040	PROPORCIONAR AOS DESPORTISTA, OPORTUNIDADE PARA A PRÁTICA DE ESPORTE ALTERNATIVO	11.797,53	12.505,38	13.318,22	14.250,49	51.871,62
1041	PROPORCIONAR MEIOS E EQUIPAMENTOS ESPORTIVOS ADEQUADOS A PRÁTICA DO DESPORTO AMADOR NO MUNICÍPIO.	309.835,03	328.425,13	349.772,75	374.256,82	1.362.289,73
1042	PROPORCIONAR CONDIÇÕES DE AMPLIAÇÃO E PLENA OPERAÇÃO DO ABASTECIMENTO DE ÁGUA OFERTADO PELO SAAE.	13.926,34	14.761,92	15.721,44	16.821,93	61.231,63
2001	PROPORCIONAR CONDIÇÕES DE PLENO FUNCIONAMENTO DA CÂMARA MUNICIPAL.	2.018.735,01	2.139.859,95	2.278.950,84	2.438.477,39	8.875.023,99
2002	PROPORCIONAR CONDIÇÕES DE PLENO FUNCIONAMENTO DO GABINETE DO PREFEITO.	1.123.691,22	1.191.112,67	1.268.634,98	1.357.332,40	4.940.671,27
2005	PROPORCIONAR CONDIÇÕES DE PLENO FUNCIONAMENTO DA SECRETARIA	292.888,49	310.557,79	330.754,69	353.607,50	1.288.218,47
2008	DAR SUPORTE AS ATIVIDADES DESENVOLVIDAS PELA SECRETARIA DE EDUCAÇÃO E CULTURA- EDUCAÇÃO.	15.160.080,85	16.059.685,48	17.114.215,03	18.312.210,08	66.656.191,24
2009	DAR SUPORTE AS ATIVIDADES DESENVOLVIDAS PELA SEC DE EDUCAÇÃO E CULTURA- CULTURA.	254.178,98	269.429,71	289.942,84	307.028,62	1.117.579,95
2010	PROPORCIONAR CONDIÇÕES DE PLENO FUNCIONAMENTO DA SECRETARIA DE ESPORTES E TURISMO.	709.808,04	752.398,51	801.302,27	857.393,41	3.120.902,23
2011	DAR SUPORTE AS ATIVIDADES DESENVOLVIDAS PELA SEC DE SAÚDE- FMS.	5.958.020,50	6.315.501,72	6.726.008,31	7.196.629,05	26.196.361,48
2012	PROPORCIONAR CONDIÇÕES DE PLENO FUNCIONAMENTO DAS ATIVIDADES DA SECRETARIA DE TRABALHO E AÇÃO SOCIAL.	2.431.390,67	2.577.210,79	2.744.729,35	2.936.690,38	10.690.131,28
2014	PROPORCIONAR CONDIÇÕES DE PLENO FUNCIONAMENTO DAS ATIVIDADES ADMINISTRATIVAS DA SECRETARIA DE INFRA-ESTRUTURA.	3.073.723,91	3.258.147,34	3.469.828,91	3.712.821,79	13.514.619,95
2015	DAR SUPORTE AS ATIVIDADES DESENVOLVIDAS PELO SAAE CAAPORA.	252.773,24	267.839,63	285.355,68	305.330,58	1.111.399,11
2024	PROMOVER E VALORIZAR O SERVIDOR MUNICIPAL, PARA ESTIMULAR A MELHORIA DA QUALIDADE DOS SERVIÇOS OFERTADOS A POPULAÇÃO.	23.028,12	24.407,68	25.994,17	27.813,75	101.243,72
2028	REVITALIZAR O ENSINO ESPECIAL E FUNDAMENTAL E MÉDIO NAS ESCOLAS	58.372,06	58.764,37	63.638,39	68.093,06	247.857,88
2099	APOIAR ATIVIDADES ADMINISTRATIVAS DA PROCURADORIA GERAL DESTE MUNICÍPIO	259.397,74	274.961,60	292.834,10	313.332,48	1.140.525,92
2102	DESENVOLVER ATIVIDADES DE MANUTENÇÃO E APOIO ADMINISTRAÇÃO E APOIO ADMINISTRATIVO DO IRSEC.	260.739,66	278.383,91	294.348,85	314.953,26	1.148.425,67
2103	MANUTENÇÃO DAS ATIVIDADES DA SECRETARIA	112.356,67	119.097,06	126.839,32	135.718,07	494.011,92
2105	OFERECER MELHORES CONDIÇÕES DE VIDA A POPULAÇÃO	21.100,00	22.366,00	23.819,79	25.467,17	92.752,96
2106	PROMOVER O MELHORAMENTO DAS PRAÇAS E LOCAIS DESTINADOS A INDUSTRIALIZAÇÃO E COMÉRCIO LOCAL	37.318,98	38.558,10	42.129,37	45.078,41	164.084,86
2107	manutenção e aperfeiçoamento do sistema de controle interno	78.087,80	82.773,08	88.153,30	94.324,03	343.338,19
2108	coordenar e execução das atividades pelo município	3.248.253,41	3.443.148,98	3.666.954,18	3.923.841,54	14.281.998,11
2109	coordenar a política de proteção ao meio ambiente, agropecuária e pesca	608.538,32	539.050,61	574.088,88	614.275,09	2.235.952,90
9999	MANTER UMA RESERVA PARA PASSIVO CONTINGENTE ERISCOS FISCAIS	80.531,89	64.163,90	68.334,54	73.117,95	286.148,28
<b>Total Geral R\$</b>		<b>67.140.126,82</b>	<b>71.168.534,24</b>	<b>75.794.488,63</b>	<b>81.100.102,52</b>	<b>265.203.252,31</b>






Função	2014	2015	2016	2017	Total
01 LEGISLATIVA	2.071.485,80	2.196.774,93	2.338.900,28	2.502.195,28	9.107.956,29
04 ADMINISTRACAO	5.337.618,87	5.867.875,10	6.025.638,51	6.447.433,72	23.488.587,00
06 ASSISTENCIA SOCIAL	3.221.747,46	3.415.052,24	3.637.030,55	3.891.622,58	14.165.452,83
09 PREVIDENCIA SOCIAL	2.925.173,14	3.109.683,51	3.302.227,92	3.533.383,96	12.861.468,43
10 SAUDE	15.874.486,56	16.826.954,50	17.920.708,29	18.175.155,50	68.797.301,85
11 TRABALHO	35.657,72	37.797,17	40.253,98	43.071,75	156.780,62
12 EDUCACAO	19.077.090,04	20.221.893,71	21.538.103,85	23.043.633,77	83.878.407,77
13 CULTURA	347.472,50	388.320,82	392.281,65	419.719,94	1.527.774,91
15 URBANISMO	13.719.920,00	14.543.118,07	15.488.418,43	16.572.807,58	60.324.062,78
16 HABITACAO	217.054,50	230.077,77	245.032,82	262.185,11	964.350,20
17 SANEAMENTO	266.680,58	282.701,55	301.077,12	322.182,49	1.172.630,74
18 GESTAO AMBIENTAL	28.407,28	30.111,89	32.088,93	34.313,74	124.901,02
20 AGRICULTURA	104.488,88	110.750,26	117.958,57	126.215,84	459.423,35
23 COMERCIO DE SERVICOS	707.330,57	749.770,40	798.505,47	854.400,84	3.110.007,28
25 ENERGIA	16.789,43	17.780,79	18.853,58	20.280,33	73.820,13
27 DESPORTO E LAZER	1.517.850,83	1.609.027,85	1.713.614,82	1.833.597,01	6.674.100,01
28 ENCARGOS ESPECIAIS	1.610.241,59	1.708.858,08	1.817.801,72	1.945.047,83	7.079.947,22
99 RESERVA DE CONTINGENCIA	60.531,09	64.163,90	68.334,54	73.117,95	266.148,38
<b>Total Geral R\$</b>	<b>67.140.126,92</b>	<b>71.188.534,24</b>	<b>75.794.488,63</b>	<b>81.900.102,52</b>	<b>286.203.252,31</b>






ESTADO DA PARAÍBA  
16-PREFEITURA MUNIC. CAAPORA - GERAL  
Sistema de Planejamento do Plano Plurianual  
Anexo V - Resumo das Ações por Função e Subfunção PPA - Período: 2014 a 2017

Função Subfunção	2014	2015	2016	2017	Total
<b>01 LEGISLATIVA</b>					
031 AÇÃO LEGISLATIVA	2.071.485,80	2.195.774,03	2.338.500,28	2.502.195,28	8.107.955,29
<b>Total da Função R\$</b>	<b>2.071.485,80</b>	<b>2.195.774,03</b>	<b>2.338.500,28</b>	<b>2.502.195,28</b>	<b>8.107.955,29</b>
<b>04 ADMINISTRAÇÃO</b>					
061 AÇÃO JUDICIÁRIA	259.397,74	274.981,80	292.834,10	313.332,48	1.140.525,92
122 ADMINISTRAÇÃO GERAL	4.918.753,25	6.211.758,77	6.550.523,67	5.938.000,75	21.618.036,24
124 CONTROLE INTERNO	78.087,80	82.773,08	82.153,30	94.324,03	363.338,19
125 NORMATIZAÇÃO E FISCALIZAÇÃO	83.378,88	88.382,87	84.127,54	100.716,48	366.605,55
<b>Total da Função R\$</b>	<b>5.337.618,67</b>	<b>6.657.896,42</b>	<b>6.025.638,61</b>	<b>6.447.433,72</b>	<b>23.468.567,00</b>
<b>08 ASSISTÊNCIA SOCIAL</b>					
122 ADMINISTRAÇÃO GERAL	35.410,29	37.534,90	39.974,66	42.772,80	155.692,75
244 ASSISTÊNCIA COMUNITÁRIA	3.007.998,33	3.188.433,96	3.395.061,78	3.833.379,42	13.225.451,19
306 ALIMENTAÇÃO E NUTRIÇÃO	178.380,84	189.683,68	201.374,11	215.470,28	784.908,91
<b>Total da Função R\$</b>	<b>3.221.749,46</b>	<b>3.415.652,54</b>	<b>3.637.030,55</b>	<b>3.891.622,50</b>	<b>14.165.462,83</b>
<b>09 PREVIDÊNCIA SOCIAL</b>					
271 PREVIDÊNCIA BÁSICA	2.025.173,14	3.100.683,51	3.302.227,82	3.533.383,88	12.861.468,43
<b>Total da Função R\$</b>	<b>2.025.173,14</b>	<b>3.100.683,51</b>	<b>3.302.227,82</b>	<b>3.533.383,88</b>	<b>12.861.468,43</b>
<b>10 SAÚDE</b>					
128 FORMAÇÃO DE RECURSOS HUMANOS	30.697,78	32.433,64	34.541,81	36.959,73	134.632,96
321 ATENÇÃO BÁSICA	12.340.840,31	13.081.280,82	13.931.674,36	14.906.784,41	54.260.480,70
302 ASSISTÊNCIA HOSPITALAR E AMBULATORIAL	2.805.718,79	2.974.081,89	3.167.375,89	3.389.092,18	12.336.268,74
303 SUPORTE PROFILÁTICO E TERAPÊUTICO	141.467,48	149.956,52	159.702,82	170.881,80	622.007,42
304 VIGILÂNCIA SANITÁRIA	137.288,44	145.523,82	154.682,84	165.831,41	603.326,11
305 VIGILÂNCIA EPIDEMIOLÓGICA	58.694,58	102.498,23	109.168,47	116.799,69	425.148,84
306 ALIMENTAÇÃO E NUTRIÇÃO	23.041,20	24.423,67	29.911,20	27.831,88	101.308,05
512 SANEAMENTO BÁSICO URBANO	298.838,80	316.788,31	337.358,30	390.074,43	1.313.942,03
<b>Total da Função R\$</b>	<b>15.874.485,56</b>	<b>16.820.954,60</b>	<b>17.820.788,28</b>	<b>18.175.166,50</b>	<b>68.787.301,85</b>
<b>11 TRABALHO</b>					
331 PROTEÇÃO E BENEFÍCIOS AO TRABALHADOR	29.410,94	31.175,58	33.202,00	35.628,14	129.314,67
334 FOMENTO AO TRABALHO	6.246,78	6.921,58	7.051,98	7.546,61	27.465,95
<b>Total da Função R\$</b>	<b>35.657,72</b>	<b>37.797,17</b>	<b>40.253,98</b>	<b>43.074,75</b>	<b>166.780,62</b>
<b>12 EDUCAÇÃO</b>					
122 ADMINISTRAÇÃO GERAL	108.201,35	109.588,83	212.582,00	227.441,42	627.803,60
301 ATENÇÃO BÁSICA	2.584,75	2.739,83	2.917,81	3.122,16	11.364,95
306 ALIMENTAÇÃO E NUTRIÇÃO	442.477,08	488.025,88	499.512,34	534.478,20	1.964.493,28
361 ENSINO FUNDAMENTAL	16.816.103,58	17.859.085,14	19.019.825,61	20.351.320,34	74.078.524,67
362 ENSINO MÉDIO	83.300,00	87.008,00	71.459,37	76.461,52	278.318,89
368 EDUCAÇÃO INFANTIL	1.298.940,68	1.374.757,10	1.464.116,29	1.588.604,42	5.702.418,49
369 EDUCAÇÃO DE JOVENS E ADULTOS	144.171,78	152.822,08	162.765,49	174.148,37	633.897,68
397 EDUCAÇÃO ESPECIAL	81.110,48	88.577,07	102.854,55	110.054,34	402.606,42





Função Subfunção	2014	2015	2016	2017	Total
<b>Total da Função R\$</b>	<b>0,00</b>	<b>0,00</b>	<b>0,00</b>	<b>0,00</b>	<b>0,00</b>
<b>13 CULTURA</b>					
332 DIFUSAO CULTURAL	347.472,50	368.320,82	392.261,65	419.719,94	1.527.774,91
<b>Total da Função R\$</b>	<b>347.472,50</b>	<b>368.320,82</b>	<b>392.261,65</b>	<b>419.719,94</b>	<b>1.527.774,91</b>
<b>15 URBANISMO</b>					
122 ADMINISTRACAO GERAL	299.171,00	316.001,25	338.605,22	380.187,58	1.311.005,03
451 INFRA-ESTRUTURA URBANA	12.432.687,85	13.170.627,67	14.035.238,63	15.017.705,28	54.654.239,61
452 SERVICOS URBANOS	690.525,50	943.057,03	1.005.314,23	1.074.089,20	3.815.482,98
544 RECURSOS HIDRICOS	2.184,40	2.326,08	2.477,25	2.850,85	9.643,36
692 COMERCIALIZACAO	25.576,83	27.111,43	28.673,67	30.894,82	112.458,75
813 LAZER	70.786,22	75.032,33	79.909,43	85.603,08	311.230,07
<b>Total da Função R\$</b>	<b>13.719.920,80</b>	<b>14.543.116,97</b>	<b>15.488.418,43</b>	<b>16.672.607,58</b>	<b>60.324.082,78</b>
<b>16 HABITACAO</b>					
482 HABITACAO URBANA	217.054,60	230.977,77	245.032,82	262.185,11	954.350,20
<b>Total da Função R\$</b>	<b>217.054,60</b>	<b>230.977,77</b>	<b>245.032,82</b>	<b>262.185,11</b>	<b>954.350,20</b>
<b>17 SANEAMENTO</b>					
122 ADMINISTRACAO GERAL	220.246,84	239.480,50	248.635,52	266.040,00	988.381,93
511 SANEAMENTO BASICO RURAL	40.334,40	42.754,46	45.533,48	48.720,81	177.343,15
544 RECURSOS HIDRICOS	6.119,34	6.486,50	8.908,12	7.391,68	28.905,64
<b>Total da Função R\$</b>	<b>266.699,58</b>	<b>282.701,55</b>	<b>301.077,12</b>	<b>322.152,49</b>	<b>1.172.630,74</b>
<b>18 GESTAO AMBIENTAL</b>					
122 ADMINISTRACAO GERAL	10.550,00	11.183,00	11.809,89	12.743,58	46.386,47
541 PRESERVACAO E CONSERVACAO AMBIENTAL	17.857,26	18.928,60	20.156,04	21.570,18	78.515,15
<b>Total da Função R\$</b>	<b>28.407,26</b>	<b>30.111,60</b>	<b>32.065,93</b>	<b>34.313,74</b>	<b>124.901,62</b>
<b>20 AGRICULTURA</b>					
481 HABITACAO RURAL	13.371,00	14.174,21	15.098,63	16.152,21	58.793,65
544 RECURSOS HIDRICOS	19.138,38	20.284,56	21.603,05	23.115,20	84.139,25
801 PROMOCAO DA PRODUCAO ANIMAL	34.915,00	38.903,90	38.302,64	42.053,82	150.075,36
604 DEFESA SANITARIA ANIMAL	6.504,86	6.885,15	7.343,33	7.857,38	28.600,70
608 EXTENCAO RURAL	13.713,17	14.535,90	15.480,79	16.564,44	60.294,36
782 TRANSPORTE RODOVIARIO	18.946,57	17.965,48	18.133,23	20.472,55	74.518,83
<b>Total da Função R\$</b>	<b>104.489,88</b>	<b>110.788,26</b>	<b>117.958,57</b>	<b>126.215,64</b>	<b>459.423,35</b>
<b>23 COMERCIO DE SERVICOS</b>					
686 TURISMO	707.330,57	746.770,40	798.505,47	854.400,84	3.110.007,28
<b>Total da Função R\$</b>	<b>707.330,57</b>	<b>746.770,40</b>	<b>798.505,47</b>	<b>854.400,84</b>	<b>3.110.007,28</b>
<b>25 ENERGIA</b>					
752 ENERGIA ELETRICA	16.789,43	17.796,79	18.963,58	20.260,33	73.820,13
<b>Total da Função R\$</b>	<b>16.789,43</b>	<b>17.796,79</b>	<b>18.963,58</b>	<b>20.260,33</b>	<b>73.820,13</b>
<b>27 DESPORTO E LAZER</b>					
122 ADMINISTRACAO GERAL	2.477,47	2.826,11	2.796,80	2.992,57	10.892,95
812 DESPORTO COMUNITARIO	430.137,88	455.949,15	485.582,82	510.573,38	1.891.240,04
813 LAZER	1.065.335,47	1.150.455,59	1.225.235,20	1.311.001,86	4.772.027,92





Anexo V - Resumo das Ações por Função e Subfunção PPA - Período: 2014 a 2017

Função Subfunção	2014	2015	2016	2017	Total
<b>Total da Função R\$</b>	<b>0,00</b>	<b>0,00</b>	<b>0,00</b>	<b>0,00</b>	<b>0,00</b>
<b>28 ENCARGOS ESPECIAIS</b>					
843 SERVIÇO DA DÍVIDA INTERNA	1.810.241,50	1.708.868,08	1.817.801,72	1.945.047,83	7.079.947,22
<b>Total da Função R\$</b>	<b>1.810.241,50</b>	<b>1.708.868,08</b>	<b>1.817.801,72</b>	<b>1.945.047,83</b>	<b>7.079.947,22</b>
<b>99 RESERVA DE CONTINGENCIA</b>					
999 RESERVA DE CONTIGENCIA	80.531,99	84.183,80	88.334,54	73.117,95	286.148,38
<b>Total da Função R\$</b>	<b>80.531,99</b>	<b>84.183,80</b>	<b>88.334,54</b>	<b>73.117,95</b>	<b>286.148,38</b>
<b>Total Geral R\$</b>	<b>67.140.126,92</b>	<b>71.168.834,24</b>	<b>76.784.488,83</b>	<b>81.160.102,62</b>	<b>295.283.252,31</b>

2

3



Função	Subfunção	Programa	Ação
01	LEGISLATIVA		
031	AÇÃO LEGISLATIVA		
		1901 MODERNIZAÇÃO DO LEGISLATIVO MUNICIPAL	
			1010 AQUISIÇÃO DE MOVEIS E EQUIPAM P/ CAMARA MUNICIPAL
			1011 AQUISIÇÃO DE VEICULO P/ CAMARA MUNICIPAL
			2001 MANUTENCAO DAS ATIVIDADES CAMARA MUNICIPAL
			1014 AQUISIÇÃO DE MOVEIS E EQUIP.P/GABINETE DO PREFEITO
			2138 MANUT DAS ATIVIDADES DO CONTROLE INTERNO
			2155 MANUTENÇÃO DAS ATIV DA ASSESSORIA DE COMUNICAÇÃO
			2154 MANUTENÇÃO DA GESTÃO DEMOCRÁTICA
			2002 MANUTENCAO DAS ATIVIDADES DO GABINETE DO PREFEITO
			1080 AQUISIÇÃO DE MOVEIS E EQUIPAMENTOS PARA O IPSEC
			2918 PAGAMENTO DE OUTROS BENEFÍCIOS PREVIDENCIÁRIOS
			2777 RESERVA ORÇAMENTÁRIA DO RPPS
			2072 MANUTENCAO DAS ATIVIDADES DO IPSEC
			2164 PAGAMENTOS DE INATIVOS E PENSIONISTAS
			1076 IMPLANTACAO DE ESCRITÓRIOS DO SAAE
			1078 AQUISIÇÃO DE MOVEIS, EQUIP E UTENCILIOS P/ SAAE
			1073 IMPLANTACAO E AMPLIA DA REDE DE ABAST D'ÁGUA
			1077 IMPLANTACAO DE HIDROMETROS
			2127 OPERACAO E MANUTENCAO DO SISTEMA DE AGUA
			2016 MANUTENÇÃO E DESEV. DAS ATIVIDADES DO SAAE
			2156 MANUTENÇÃO DAS ATIV DA SEC DE ASS. INSTITUCIONAIS
			1162 CAPACITAÇÃO DOS FUNCIONÁRIOS






Função	Subfunção	Programa	Ação
15	URBANISMO		
	122	ADMINISTRACAO GERAL	
		2005	APOIO ADMINISTRATIVO DA SECRETARIA
			1164 AQUISIÇÃO DE MÓVEIS E EQUIPAMENTOS
			2160 URBANIZAÇÃO DAS PRAÇAS PÚBLICAS
			1163 MODERNIZAÇÃO DAS FEIRAS MUNICIPAIS
			1161 CONTRUÇÃO DE GALPÕES NO DISTRITO INDUSTRIAL
			2161 MANUTENÇÃO DAS ATIVIDADES DA SECRETARIA
			2078 EXEC.PROG.SALARIO EDUCACAO
			2136 CONCESSAO DE BOLSA DE ESTUDOS
			2142 IMPLANTACAO E MANUT DE CURSOS PROFICIONALIZANTES
			1026 AQUIS .MOV. EQUIP. P/ SLA DE AULAS CRIANC.ESPECIAS
			2031 REALIZA DE CURSO DE FORMA CONTINUADA PROF ENS FUND
			2035 MANUT. DAS ATIVIDADES DO PDDE NAS ESCOLAS
			2165 ENCARGOS COM PASEP - MDE
			1920 AQUIS DE MOV E EQUI E UTENS P/ CRECHES MUNICIPAL
			1025 AQUIS DE VEICULOS P/TRANSP. ESC CRIANCAS ESPECIAS
			1934 REFORMA MANUTENCAO E AMPLIACAO DA SEC DE EDUCACAO
			1935 AQUISICAO DE MOVEIS E EQUIPAMENTOS SEC DE EDUCACAO
			2913 DESENV DAS ATIV DA EDUCACAO ESPECIAL
			1936 CONSTRUCAO DE UNIDADE ESCOLAR
			1928 CONSTRUÇÃO DA ESCOLA INTEGRAL
			2032 DISTRIBUICAO DE FARDAMENTO ESCOLAR
			1018 AQUIS DE MOVEIS E EQUIPA P/ AS UNIDADES ESCOLARES






Função	Subfunção	Programa	Ação
12	EDUCAÇÃO		
	361	ENSINO FUNDAMENTAL	
		1002	MELHORIA DA INFRA-ESTRUTURA DAS ESCOLAS MUNICIPAIS
			1948 CONSTRUÇÃO E COBERTURA DE GINÁSIO DE ESPORTES
			2175 MANUTENÇÃO DAS ATIVIDADES DO SALÁRIO EDUCAÇÃO
			2176 MANUT. DAS ATIV ADMINISTRATIVAS DA SEC DE EDUCAÇÃO
			2914 MANUTEN DAS ATIV DA EDUC DE JOVENS E ADULTOS
			2036 MANUTENCAO DO TRANSPORTE ESCOLAR DO MUNICIPIO
			2128 MANUTENCAO DAS ATIVIDADES DA EDUCACAO INFANTIL
			1017 REFORMA E AMPLIACAO DE UNIDADES ESCOLARS
			1921 CONSTRUÇÃO E REFORMAS DAS CRECHES MUNICIPAIS
			2033 DISTRIBUICAO DE REFEICOES DE MERENDA ESCOLAR
			2910 MANUTENCAO DAS ATIVIDADES DAS CRECHES MUNICIPAIS
			1023 AQUISICAO DE TRANSPORTE P/ O ESCOLAR
			2930 MANUT.E DESEN.DAS ATIVIDADES DO ENSINO FUNDAMENTAL
			2043 AQUISICAO DE FARDAMENTOS P/ BANDA MARCIAL
			1029 AQUIS DE MOVEIS, EQUIP E INSTRU P/ BANDA MUNICIPAL
			1021 CONST DO PREDIO DA BIBLIOTECA DO ENSINO BASICO
			2140 RESGATE DAS MANIFEST TRADICIONAIS DO MUNICIPIO
			2009 MANUT E DESEV DAS ATIV DA SEC EDU CUL-CULTURA
			1941 CONSTRUÇÃO DO CENTRO CULTURAL
			1059 AQUIS DE MOV E EQUI P/ SEC DE ESP E TURISMO
			1922 AQUISICAO DE IMOVEIS
			2143 CONTRIB P/ ENTIDADES DESPORTIVAS PROFISSIONAIS





Anexo VI - Resumo dos Programas Por Função, Subfunção, Programa, Ações do PPA - Período: 2014 a 2017

Função	Subfunção	Programa	Ação
23	COMERCIO DE SERVICOS		
695	TURISMO		
		2010 APOIO ADMIN DA SEC DE ESPORTE E TURISMO	
			1155 CRIAÇÃO DO POLO TURÍSTICO CAAPORA/CUPISSURA
			1154 CONSTRUÇÃO DO CENTRO DE TREINAMENTO POLIESPORTIVO
			2056 REALIZACAO DE TORNEIOS E EVENTOS ESPORTIVOS
			2010 MANUT E DESEV DAS ATIV DE DESP AMADOR NO MUNICIPIO
			1151 CONST, AMPL E REF DE GINAS,QUADRAS, CAMPOS FUTEBOL
			2011 MANUT E DESEV DAS ATV DE TURISMO NO MUNICIPIO
			2153 REALIZAÇÃO DE FESTAS E EVENTOS
			1114 AQUIS DE EQUIP E UTENS P/ VIG AMB EM SAUDE
			2096 CAPAC P/PROFIS DA VIGILAN AMBIENTAL EM SAUDE
			2098 CAPACIT DOS PROFISSIONAIS DA VIGILANCIA SANITARIA
			2079 DISTRIBUICAO DE KITS DE ESCOVACAO BUCAL
			1106 AQUIS DE MOVEIS E EQUIP P/ SEC DE SAUDE
			2081 CAPACITACAO DOS PROFISSIONAIS DO SAUDE BUCAL
			2076 CAPACITACAO DOS AGENTES DO PACS
			2151 MANUTENÇÃO DAS ATIVIDADES DO CEO
			2074 REALIZ. DE CURSOS DE CAPAC P/ PROFISSIONAIS DO PSF
			1083 AQUIS DE MOVEIS E EQUIP PIAS UNO DE SAUDE FAMILIA
			2087 CAPACITACAO P/ OS PROFISSIONAIS DO CAPS
			2166 ENCARGOS COM PASEP-SAUDE
			1086 AQUISICAO DE MOTOS PARA AGENTES DO PACS
			1137 AQUISICAO DE BICICLETAS P/ OS AGENTES DO PACS






Função	Subfunção	Programa	Ação
10	SAUDE		
	301	ATENCAO BASICA	
		1013	SAUDE BUCAL
			2080 MANUTENCAO DO LABORATORIO DE PROTESE DENTARIA
			2086 AQUIS GENER ALIMENTICIOS P/ O PREPARO DE REFEICOES
			2090 CAPAC P/ PROF DA UND CONTROLE,REGULACAO,AVALIACAO
			2149 MANUTENÇÃO DAS ATIVIDADES DO NASE
			2099 ATIVIDADE DO PROJETO EM EDUCACAO E SAUDE
			2172 MANUT. DAS ATIVIDADES PROG SAÚDE NA ESCOLA - PSE
			1949 AQUISIÇÃO DE VEÍCULO PARA A SECRETARIA DE SAÚDE
			1141 AQUISICAO DE AMBULANCIA
			1140 CONSTRUCAO, AMPLI E REF DE POSTOS DE SAUDE
			1107 AQUIS DE IMOVEIS P/ IMPLANT DE PROJ SAUDE PUBLICA
			2095 MANUT DAS ATV DE VIGIL EPIDEMIOLÓGICA E AMBIENTAL
			1117 AMPLIAC DO SIST DE ESGOT SANITARIO
			2097 MANUTENCAO DA UNIDADE DE VIGILANCIA SANITARIA
			2092 DISTRIBUIÇÃO DE MEDICAÇÃO COMPLEMENTAR
			2084 MANUTENCAO DAS ATV DOS PROG ESPECIAS DE SAUDE
			2082 MANUTENCAO DAS ATIV DO NUCLEO DE FISIOTERAPIA
			1118 CONSTRC DE MODULOS SANIT DOMICILIARES-MSD
			1153 IMPLANT E MANUT. DO CENTRO DE ESPECIAL. ODONT -CEO
			2173 MANUTENÇÃO DAS ATIVIDADES DO NASF
			2088 MANUTENCAO DO LABORATORIO DE ANALISE CLINICA
			2091 MANUTENCAO DA FARMACIA BASICA






Anexo VI - Resumo dos Programas Por Função, Subfunção, Programa, Ações do PPA - Período: 2014 a 2017

Função	Subfunção	Programa	Ação
10	SAUDE		
302	ASSISTENCIA HOSPITALAR E AMBULATORIAL		
		1012 ATENCAO BASICA DE SAUDE	
			2931 MANUTENÇÃO DAS ATIVIDADES DO SAMU
			2077 MANUTENCAO DAS ATIVIDADES DE SAUDE BUICAL
			2132 MANUTENCAO DAS ATIVIDADES DO PACS
			2083 MANUTENCAO DAS ATIV DO CAPS
			2174 MANUT DAS ATIV DE MAC HOSPITALAR E AMBULATORIAL
			2171 MANUTENÇÃO DAS ATIVIDADES DO SAUDE DA FAMÍLIA
			1081 CONST AMPLIAC E REF DE UNIDADE DE SAUDE DA FAMILIA
			2141 CONTRIBUICAO PARA ENTIDADES DE SAUDE
			2073 MANUTENÇÃO DOS SERV DE ATENÇÃO BÁSICA A SAUDE- PAB
			2089 MANUTENCAO DAS ATIVIDADES ADMINIST DA SEC DE SAUDE
			2045 MANUTENCAO ATIV DE APOIO AS GESTANTES E NUTRIZES
			2052 MAN ATIV DE APOIO AS VIT. DE VIOLEN.E EXPL SEXUAL
			2902 DESENV DAS ATIV DO IGD - PROGRAMA BOLSA FAMILIA
			2053 MANUT DE ATIV DE APOIO AOS ARTESAOES RES NO MUNICI
			2054 APOIO EMERGENCIAL PARA FAMILIAS DESABRIGADAS
			2047 DIST DE CESTAS DE ALIMENTOS P/ FAMILIAS CARENTES
			1923 AQUISICAO DE IMOVEL
			1931 CONSTRUCAO DE ABRIGO PARA IDOSOS
			1926 CONSTRUCAO DA CASA DA CIDADANIA
			2126 ATEND E BENEFICIÓS A POPUL CARENTE DO MUNICIPIO
			2915 DESENV DAS ATIV DO IGDBF






Função	Subfunção	Programa	Ação
08	ASSITENCIA SOCIAL		
122	ADMINISTRACAO GERAL		
		2012 - APOIO ADMIN DA SEC DE TRABALHO E ACAO SOCIAL	
			1924 CONST DO CRAS EM PARCERIA COM O GOVERNO FEDERAL
			2125 MANUTENCAO DAS ATIVIDADES DO PETI
			2055 MANUT DAS ATIV DA ATENCAO INTEGRAL A FAMILIA
			2046 MANUTENCAO DAS ATIV DOS CONSELHOS MUNICIPAIS
			2901 DESENV DAS ATIV DO PRO JOVEM ADOLESCENTE
			2048 DISTRIB. DE LEITE, SOPA E PÃO P/ FAMILIAS CARENTES
			1043 CONSTRUCAO E REFORMA DE UNIDADES HABITACIONAIS
			2130 DIST DE CESTAS DE PEIXE P/ FAMILIA CARENTE SEM SAN
			2013 MANUTENCAO DAS ATIV DA SEC DE TRAB E ACAO SOCIAL
			1943 REFORMA E RECUPER. DO SISTEMA DE ABASTEC. DE AGUA
			2067 IMPLAT DE PROJETOS DE ARBOR NAS AREAS URBANAS
			2065 MANUTENCAO DOS VEICULOS E MAQUINAS SEC INFRA ESTRU
			2066 IMPLANT DE MELHORIAS DA REDE DE ILUMINACAO PUBLICA
			1062 AQUISIÇÃO DE MOV,MAQ, EQUIP E UTENSÍLIOS
			1945 RECUPERAÇÃO DO GINASIO ESPORTIVO
			1927 AQUISICAO DE IMOVEIS
			1065 AMPLIAÇÃO, REFORMAS E MANUTENÇÃO DE CEMITÉRIOS
			2170 REFORMAR EQUIPAR E MANTER PREDIOS PUBLICOS MUNICIP
			1066 IMPLANT E RECUP DE GALERIAS DE DRENAGEM PLUVIAL
			1070 IMPLANTACAO E RECUPERACAO DE PRACAS PUBLICAS
			1064 REPOSICAO DE PAVIMENTACAO EM PARALELEPIPEDOS





Anexo VI - Resumo dos Programas Por Função, Subfunção, Programa, Ações do PPA - Período: 2014 a 2017

Função	Subfunção	Programa	Ação
16	URBANISMO		
451	INFRA-ESTRUTURA URBANA		
		1033 MELHORIA DA MALHA URBANA DO MUNICIPIO	
			1071 CONST, APLIC. E RECUP DO MERCADO PUBLICO
			1944 DESAPROPRIAÇÃO DE AREAS P IMP. DE AÇÕES DE INT. PU
			1063 IMPLANTACAO DE PAVIMENTACAO EM PARALELEPIPIDO
			2068 MANUTENCAO DO SERVICO DE LIMPEZA URBANA
			2014 MANUT DAS ATIV ADMINIT DA SEC DE INFRA ESTRUTURA
			1946 IMPLANTAÇÃO DO SANEAMENTO BASICO
			2027 MANUTENCAO DAS ATIV DA PROCURADORIA JURIDICA
			2919 MANUTENÇÃO DAS ATIVIDADES DA SEC.CONTROLE INTERNO
			1952 CONSTRUÇÃO E IMPLANTAÇÃO DE USINA DE COMPOSTAGEM
			2921 MANUTENÇÃO DA USINA DE COMPOSTAGEM
			2923 INCENTIVO A DEFESA CONTRA FEBRE AFTOSA
			1951 AQUISIÇÃO DE UMA MOTO
			1956 CONSTRUÇÃO DE SEDE DA COLONIA DE PESCADORES DE CAA
			1953 RECONSTRUÇÃO DE CASA PARA AGRICULTORES FAMILIARES
			2924 INCENTIVO A AGRICULTURA FAMILIAR
			1957 CONSTRUÇÃO,AMPLI.E RECUP.DA MALHA VIARIA RURAL EST
			1954 CONSTR.AMPIA.E REF.DO SIST.DE ABAST.DE AGUA Z.R
			1955 CAPACITAÇÃO DOS PESCADORES ARTESANAIS
			1950 AQUISIÇÃO DE MÓVEIS E EQUIPAMENTOS
			2920 MANUTENÇÃO DA ATIV.SEC.MEIO AMBIENTE AGROP.E PESCA
			2925 REALIZAÇÃO DE CURSOS DE CAPACITAÇÃO P/SERV.MUNICIP





Função	Subfunção	Programa	Ação
04	ADMINISTRACAO		
122	ADMINISTRACAO GERAL		
		2108	APOIO ADMINIST.DA SEC.DE PLANEJ.ADMIN.E FINANÇAS
		1958	AQUISIÇÃO MOVEIS E EQUIP.SEC.PLANEJ.ADM.E FINANÇAS
		2928	AMORTIZAÇÃO DA DÍVIDA CONTRATADA COM PRECATÓRIO
		2928	ENCARGOS COM PASEP
		2829	AMORTIZAÇÃO DA DÍVIDA CONTRATADA
		2827	AMORTIZAÇÃO DA DÍVIDA CONTRA.C/FGTS,INSS E IPSEC
		2922	MANUTENÇÃO E DESENV DAS ATIV.DA SEC.PLAN.ADM.E FIN
		2999	RESERVA DE CONTINGENCIA

